

**3η Συνεδρίαση της Επιτροπής Παρακολούθησης του ΕΠ «Πελοπόννησος»
2014-2020**

Τρίπολη: 8 Δεκεμβρίου 2017

ΠΡΟΟΔΟΣ ΥΛΟΠΟΙΗΣΗΣ ΤΟΥ ΕΠ «ΠΕΛΟΠΟΝΝΗΣΟΣ»

ΠΡΟΟΔΟΣ ΥΛΟΠΟΙΗΣΗΣ ΤΟΥ ΕΠ «ΠΕΛΟΠΟΝΝΗΣΟΣ»

Έως τις 27/11/2017 έχουν εξειδικευθεί δράσεις ύψους 173,36 εκατ. €, οι οποίες αντιπροσωπεύουν το 64,1% του συνολικού προϋπολογισμού του Προγράμματος, πριν την αύξηση των πόρων του. Από αυτές, τα 150,5 εκατ. €, αφορούν σε δράσεις που συγχρηματοδοτούνται από το ΕΤΠΑ και αντιπροσωπεύουν το 74,9% του αντίστοιχου προϋπολογισμού του ΕΠ και τα 22,86 εκατ. € αφορούν σε δράσεις ΕΤΠΑ, το 33,0% του προϋπολογισμού ΕΚΤ του ΕΠ.

Τα αντίστοιχα ποσοστά εξειδίκευσης του Προγράμματος με την αύξηση των πόρων του, στο πλαίσιο της προτεινόμενης 1ης αναθεώρησης, διαμορφώνονται ως εξής:

- Σύνολο εξειδικεύσεων: 60,9% του προϋπολογισμού του ΕΠ.
- Εξειδίκευση δράσεων ΕΤΠΑ: 74,0% του προϋπολογισμού ΕΤΠΑ.
- Εξειδίκευση δράσεων ΕΚΤ: 28,2% του προϋπολογισμού ΕΚΤ.

Αντίστοιχα, οι προσκλήσεις που έχουν εκδοθεί προς δυνητικούς δικαιούχους πράξεων (μη συμπεριλαμβανομένων των προσκλήσεων προς φορείς στρατηγικής ΒΑΑ και ΤΑΠΤοΚ), ανέρχονται σε 32, ύψους 105,8 εκατ. € (το 39,1% του προϋπολογισμού του ΕΠ, πριν την αύξηση των πόρων του, ή 37,2% του προϋπολογισμού του ΕΠ κατόπιν της αύξησης των πόρων του).

Έχουν ενταχθεί 46 πράξεις, συνολικής συγχρηματοδοτούμενης δημόσιας δαπάνης 80,24 εκατ.€. Από αυτές, 26 πράξεις προϋπολογισμού δημόσιας δαπάνης 67,75 εκατ. €, συγχρηματοδοτούνται από το ΕΤΠΑ και 20 πράξεις αντίστοιχου προϋπολογισμού 12,49 εκατ. €, συγχρηματοδοτούνται από το ΕΚΤ.

Οι υπογεγραμμένες συμβάσεις ύψους 60,3 εκατ. € αναφέρονται σε 35 έργα, εκ των οποίων συμβατικού ύψους 50,53 εκατ. € αναφέρονται σε έργα ΕΤΠΑ και ύψους 9,77 εκατ. € σε έργα ΕΚΤ.

Οι δαπάνες (πληρωμές) συγχρηματοδοτούμενης δημόσιας δαπάνης ανέρχονται σε 33,37 εκατ.€, εκ των οποίων 26,4 εκατ. € αφορούν δαπάνες ΕΤΠΑ και 6,97 εκατ. € σε δαπάνες ΕΚΤ.

Αναλυτικά, στοιχεία ενεργοποίησης και υλοποίησης του Προγράμματος, ανά Άξονα Προτεραιότητας, Θεματικό Στόχο και Επενδυτική Προτεραιότητα, παρουσιάζονται στους επόμενους πίνακες 1 και 2, καθώς και στα διαγράμματα 1α-3ζ.

ΕΠ "ΠΕΛΟΠΟΝΝΗΣΟΣ" 2014 - 2020
ΠΙΝΑΚΑΣ 1
ΕΠΙΠΕΔΟ ΕΝΕΡΓΟΠΟΙΗΣΗΣ ΚΑΙ ΥΛΟΠΟΙΗΣΗΣ ΤΟΥ ΕΠ, ΑΝΑ ΑΠ, ΘΣ ΚΑΙ ΕΠ.ΠΡΟΤ.
ΕΝΗΜΕΡΩΣΗ 27/11/2017

Α.Π./Θ.Σ/Ε.Π./	ΤΙΤΛΟΣ: ΑΠ, ΘΣ, ΕΠ	Π/Υ ΠΡΟΓΡΑΜΜΑΤΟΣ (ΔΔ)	ΕΞΕΙΔΙΚΕΥΣΕΙΣ		ΕΞΕΙΔΙΚΕΥΣΕΙΣ ΣΤΡΑΤΗΓΙΚΩΝ ΧΩΡΙΚΗΣ ΑΝΑΠΤΥΞΗΣ (ΒΑΑ, ΤΑΠΤΟκ, ΟΧΕ)		ΕΞΕΙΔΙΚΕΥΣΕΙΣ ΣΥΝΟΛΟ		ΠΡΟΣΚΛΗΣΕΙΣ			ΠΡΟΣΚΛΗΣΕΙΣ ΣΤΡΑΤΗΓΙΚΩΝ ΧΩΡΙΚΗΣ ΑΝΑΠΤΥΞΗΣ (ΒΑΑ, ΤΑΠΤΟκ)		ΠΡΟΣΚΛΗΣΕΙΣ ΣΥΝΟΛΟ			ΕΝΤΑΞΕΙΣ			ΝΟΔΕ			ΔΑΠΑΝΕΣ	
			ΠΟΣΟ (€)	%	ΠΟΣΟ (€)	%	ΠΟΣΟ (€)	%	ΑΡΙΘΜ.	ΠΟΣΟ (€)	%	ΠΟΣΟ (€)	%	ΑΡΙΘΜ.	ΠΟΣΟ (€)	%	ΑΡΙΘΜ. ΠΡΑΞΕΩΝ	ΠΟΣΟ (€)	%	ΑΡΙΘΜ. ΠΡΑΞΕΩΝ	ΠΟΣΟ (€)	%	ΠΟΣΟ (€)	%
ΑΠ01	ΕΝΙΣΧΥΣΗ ΤΗΣ ΑΝΤΑΓΩΝΙΣΤΙΚΟΤΗΤΑΣ, ΤΗΣ ΕΛΚΥΣΤΙΚΟΤΗΤΑΣ ΚΑΙ ΤΗΣ ΕΞΩΣΤΡΕΦΕΙΑΣ ΤΗΣ ΠΕΡΙΦΕΡΕΙΑΣ (ΙΔΙΑΙΤΕΡΑ ΤΩΝ ΜΜΕ), ΜΕΤΑΒΑΣΗ ΣΤΗΝ ΠΟΙΟΤΙΚΗ ΕΠΙΧΕΙΡΗΜΑΤΙΚΟΤΗΤΑ, ΜΕ ΑΙΧΜΗ ΤΗΝ ΚΑΙΝΟΤΟΜΙΑ ΚΑΙ ΑΥΞΗΣΗ ΤΗΣ	41.000.000	6.625.000	16,2%	7.500.000	18,3%	14.125.000	34,5%	0	0	0,0%	5.000.000	12,2%	0	5.000.000	12,2%	0	0	0,0%	0	0	0,0%	0	0,0%
Θ.Σ 1	Ενίσχυση της έρευνας, της τεχνολογικής ανάπτυξης και της καινοτομίας	6.000.000	3.625.000	60,4%	0	0,0%	3.625.000	60,4%	0	0	0,0%	0	0,0%	0	0	0,0%	0	0	0,0%	0	0	0,0%	0	0,0%
Ε.Π. 1a	Ενίσχυση υποδομών έρευνας και καινοτομίας και ικανοτήτων ανάπτυξης αριστείας στον τομέα της έρευνας και καινοτομίας και προώθηση κέντρων ικανότητας, ιδίως των κέντρων ευρωπαϊκού ενδιαφέροντος	1.875.000		0,0%		0,0%	0	0,0%			0,0%		0,0%			0,0%			0,0%			0,0%		0,0%
Ε.Π. 1b	Προαγωγή επιχειρηματικών επενδύσεων στην έρευνα και καινοτομία, ανάπτυξη δεσμών και συνεργειών μεταξύ επιχειρήσεων, κέντρων έρευνας και ανάπτυξης και του τομέα της τριτοβάθμιας εκπαίδευσης, ιδίως μέσω της προαγωγής επενδύσεων στην ανάπτυξη προϊόντων και υπηρεσιών, στη μεταφορά τεχνολογίας, στην κοινωνική καινοτομία, στην οικολογική καινοτομία, στις εφαρμογές παροχής δημόσιων υπηρεσιών, στην ενθάρρυνση της ζήτησης, στη δικτύωση, στα συμπλέγματα φορέων και στην ανοιχτή καινοτομία μέσω ευφυούς εξειδίκευσης, καθώς και στήριξη της τεχνολογικής και εφαρμοσμένης έρευνας, δοκιμαστικών δράσεων, ενεργειών έγκαιρης επικύρωσης προϊόντων, προηγμένων ικανοτήτων παραγωγής και πρώτης παραγωγής, ειδικά σε βασικές τεχνολογίες, και διάδοση των τεχνολογιών γενικής εφαρμογής	4.125.000	3.625.000	87,9%		0,0%	3.625.000	87,9%			0,0%		0,0%			0,0%			0,0%			0,0%		0,0%
Θ.Σ 2	Βελτίωση της πρόσβασης, της χρήσης και της ποιότητας των τεχνολογιών των πληροφοριών και των επικοινωνιών (ΤΠΕ)	3.125.000	3.000.000	96,0%	0	0,0%	3.000.000	96,0%	0	0	0,0%	0	0,0%	0	0	0,0%	0	0	0,0%	0	0	0,0%	0	0,0%
Ε.Π. 2b	Ανάπτυξη προϊόντων και υπηρεσιών ΤΠΕ, ηλεκτρονικό εμπόριο και αύξηση της ζήτησης για ΤΠΕ	1.875.000	1.000.000	53,3%		0,0%	1.000.000	53,3%			0,0%		0,0%			0,0%			0,0%			0,0%		0,0%
Ε.Π. 2c	Ενίσχυση των εφαρμογών ΤΠΕ στον τομέα της ηλεκτρονικής διακυβέρνησης, της ηλεκτρονικής μάθησης, της ηλεκτρονικής ένταξης, του ηλεκτρονικού πολιτισμού και της ηλεκτρονικής υγείας	1.250.000	2.000.000	160,0%		0,0%	2.000.000	160,0%			0,0%		0,0%			0,0%			0,0%			0,0%		0,0%
Θ.Σ 3	Βελτίωση της ανταγωνιστικότητας των μικρομεσαίων επιχειρήσεων και του γεωργικού τομέα (για το ΕΓΤΑΑ) και του τομέα της αλιείας και της υδατοκαλλιέργειας (για το ΕΤΘΑ)	31.875.000	0	0,0%	7.500.000	23,5%	7.500.000	23,5%	0	0	0,0%	5.000.000	15,7%	0	5.000.000	15,7%	0	0	0,0%	0	0	0,0%	0	0,0%
Ε.Π. 3a	Προώθηση της επιχειρηματικότητας, ιδίως με τη διευκόλυνση της οικονομικής εκμετάλλευσης νέων ιδεών και τη στήριξη της δημιουργίας νέων επιχειρήσεων, μεταξύ άλλων μέσω φυτωρίων επιχειρήσεων	18.750.000		0,0%	7.500.000	40,0%	7.500.000	40,0%			0,0%	5.000.000	26,7%	0	5.000.000	26,7%			0,0%			0,0%		0,0%
Ε.Π. 3c	Στήριξη της δημιουργίας και της επέκτασης προηγμένων ικανοτήτων για την ανάπτυξη προϊόντων και υπηρεσιών	5.000.000		0,0%		0,0%	0	0,0%			0,0%		0,0%			0,0%			0,0%			0,0%		0,0%
Ε.Π. 3d	Στήριξη της ικανότητας των ΜΜΕ να αναπτύσσονται σε περιφερειακές, εθνικές και διεθνείς αγορές, και να συμμετέχουν σε διαδικασίες καινοτομίας	8.125.000		0,0%		0,0%	0	0,0%			0,0%		0,0%			0,0%			0,0%			0,0%		0,0%
ΑΠ2Α	ΑΝΑΠΤΥΞΗ ΚΑΙ ΑΞΙΟΠΟΙΗΣΗ ΙΚΑΝΟΤΗΤΩΝ ΑΝΘΡΩΠΙΝΟΥ ΔΥΝΑΜΙΚΟΥ - ΕΝΕΡΓΟΣ ΚΟΙΝΩΝΙΚΗ ΕΝΣΩΜΑΤΩΣΗ	79.772.690	21.608.423	27,1%	13.625.000	17,1%	35.233.423	44,2%	14	11.317.544	14,2%	11.500.000	14,4%	14	22.817.544	28,6%	18	12.314.171	15,4%	14	9.597.897	12,0%	6.818.260	8,5%
Θ.Σ 8	Προώθηση της διατηρήσιμης και ποιοτικής απασχόλησης και στήριξη της κινητικότητας του εργατικού δυναμικού	5.174.606	3.174.600	61,3%	0	0,0%	3.174.600	61,3%	0	0	0,0%	0	0,0%	0	0	0,0%	0	0	0,0%	0	0	0,0%	0	0,0%
Ε.Π. 8iii	Αυτοαπασχόληση, επιχειρηματικότητα και δημιουργία νέων επιχειρήσεων, και ειδικά καινοτόμων πολύ μικρών, μικρών και μεσαίων επιχειρήσεων	2.000.000		0,0%		0,0%	0	0,0%			0,0%		0,0%			0,0%			0,0%			0,0%		0,0%
Ε.Π. 8v	Προσαρμογή των εργαζομένων, των επιχειρήσεων και των επιχειρηματιών στις αλλαγές	3.174.606	3.174.600	100,0%		0,0%	3.174.600	100,0%			0,0%		0,0%			0,0%			0,0%			0,0%		0,0%
Θ.Σ 9	Προώθηση της κοινωνικής ένταξης και καταπολέμηση της φτώχειας και κάθε διάκρισης	74.598.084	18.433.823	24,7%	13.625.000	18,3%	32.058.823	43,0%	14	11.317.544	15,2%	11.500.000	15,4%	14	22.817.544	30,6%	18	12.314.171	16,5%	14	9.597.897	12,9%	6.818.260	9,1%
Ε.Π. 9i	Ενεργητική ένταξη, μεταξύ άλλων και με σκοπό την προώθηση των ίσων ευκαιριών και της δραστηριας συμμετοχής και τη βελτίωση των δυνατοτήτων απασχόλησης	15.624.832	10.840.823	69,4%	1.500.000	9,6%	12.340.823	79,0%	3	5.711.633	36,6%	1.250.000	8,0%	3	6.961.633	44,6%	3	7.290.823	46,7%	2	6.106.628	39,1%	5.813.367	37,2%
Ε.Π. 9ii	Κοινωνικοοικονομική ένταξη περιθωριοποιημένων κοινοτήτων, όπως οι Ρομά	5.060.800	2.700.000	53,4%	625.000	12,3%	3.325.000	65,7%	2	2.626.560	51,9%	625.000	12,3%	2	3.251.560	64,2%	4	1.779.840	35,2%	2	626.400	12,4%		0,0%
Ε.Π. 9iii	Καταπολέμηση κάθε μορφής διακρίσεων και προώθηση των ίσων ευκαιριών	5.997.058	4.393.000	73,3%		0,0%	4.393.000	73,3%	8	2.829.351	47,2%		0,0%	8	2.829.351	47,2%	9	2.793.508	46,6%	8	2.564.869	42,8%	865.446	14,4%
Ε.Π. 9iv	Βελτίωση της πρόσβασης σε οικονομικά προσιτές, βιώσιμες και υψηλής ποιότητας υπηρεσίες, συμπεριλαμβανομένων των υπηρεσιών υγειονομικής περίθαλψης και των κοινωνικών υπηρεσιών κοινής ωφέλειας	35.415.394	500.000	1,4%	5.250.000	14,8%	5.750.000	16,2%	1	150.000	0,4%	3.375.000	9,5%	1	3.525.000	10,0%	2	450.000	1,3%	2	300.000	0,8%	139.447	0,4%
Ε.Π. 9v	Προώθηση της κοινωνικής επιχειρηματικότητας και της επαγγελματικής ενσωμάτωσης σε κοινωνικές επιχειρήσεις και την κοινωνική και αλληλέγγυο οικονομία ώστε να διευκολυνθεί η πρόσβαση στην απασχόληση	6.250.000		0,0%		0,0%	0	0,0%			0,0%		0,0%			0,0%			0,0%			0,0%		0,0%
Ε.Π. 9vi	Στρατηγικές τοπικής ανάπτυξης με πρωτοβουλία των τοπικών κοινοτήτων	6.250.000		0,0%	6.250.000	100,0%	6.250.000	100,0%			0,0%	6.250.000	100,0%	0	6.250.000	100,0%			0,0%			0,0%		0,0%

ΕΠ "ΠΕΛΟΠΟΝΝΗΣΟΣ" 2014 - 2020
ΠΙΝΑΚΑΣ 1
ΕΠΙΠΕΔΟ ΕΝΕΡΓΟΠΟΙΗΣΗΣ ΚΑΙ ΥΛΟΠΟΙΗΣΗΣ ΤΟΥ ΕΠ, ΑΝΑ ΑΠ, ΘΣ ΚΑΙ ΕΠ.ΠΡΟΤ.
ΕΝΗΜΕΡΩΣΗ 27/11/2017

Α.Π./Θ.Σ/Ε.Π./	ΤΙΤΛΟΣ: ΑΠ, ΘΣ, ΕΠ	Π/Υ ΠΡΟΓΡΑΜΜΑΤΟΣ (ΔΔ)	ΕΞΕΙΔΙΚΕΥΣΕΙΣ		ΕΞΕΙΔΙΚΕΥΣΕΙΣ ΣΤΡΑΤΗΓΙΚΩΝ ΧΩΡΙΚΗΣ ΑΝΑΠΤΥΞΗΣ (ΒΑΑ, ΤΑΠΤοΚ, ΟΧΕ)		ΕΞΕΙΔΙΚΕΥΣΕΙΣ ΣΥΝΟΛΟ		ΠΡΟΣΚΛΗΣΕΙΣ			ΠΡΟΣΚΛΗΣΕΙΣ ΣΤΡΑΤΗΓΙΚΩΝ ΧΩΡΙΚΗΣ ΑΝΑΠΤΥΞΗΣ (ΒΑΑ, ΤΑΠΤοΚ)		ΠΡΟΣΚΛΗΣΕΙΣ ΣΥΝΟΛΟ			ΕΝΤΑΞΕΙΣ			ΝΟΔΕ			ΔΑΠΑΝΕΣ	
			ΠΟΣΟ (€)	%	ΠΟΣΟ (€)	%	ΠΟΣΟ (€)	%	ΑΡΙΘΜ.	ΠΟΣΟ (€)	%	ΠΟΣΟ (€)	%	ΑΡΙΘΜ.	ΠΟΣΟ (€)	%	ΑΡΙΘΜ. ΠΡΑΞΕΩΝ	ΠΟΣΟ (€)	%	ΑΡΙΘΜ. ΠΡΑΞΕΩΝ	ΠΟΣΟ (€)	%	ΠΟΣΟ (€)	%
ΑΠ2Β	ΥΠΟΔΟΜΕΣ ΥΠΟΣΤΗΡΙΞΗΣ ΑΝΘΡΩΠΙΝΟΥ ΔΥΝΑΜΙΚΟΥ	25.000.000	20.691.594	82,8%	2.500.000	10,0%	23.191.594	92,8%	8	18.506.910	74,0%	2.500.000	10,0%	8	21.006.910	84,0%	9	14.891.151	59,6%	5	6.383.134	25,5%	4.283.859	17,1%
Θ.Σ 9	Πρώθηση της κοινωνικής ένταξης και καταπολέμηση της φτώχειας και κάθε διάκρισης	10.000.000	7.441.594	74,4%	2.500.000	25,0%	9.941.594	99,4%	5	7.456.910	74,6%	2.500.000	25,0%	5	9.956.910	99,6%	4	4.156.910	41,6%	4	4.130.324	41,3%	2.886.170	28,9%
Ε.Π. 9a	Επενδύσεις στις υποδομές υγείας και τις κοινωνικές υποδομές που συμβάλλουν στην εθνική, περιφερειακή και τοπική ανάπτυξη, μειώνοντας τις ανισότητες όσον αφορά την κατάσταση στον τομέα της υγείας, προωθώντας την κοινωνική ένταξη μέσω βελτίωσης της πρόσβασης σε υπηρεσίες κοινωνικού, πολιτιστικού χαρακτήρα και υπηρεσίες αναψυχής και τη μετάβαση από την ιδρυματική φροντίδα στη φροντίδα της κοινότητας	4.375.000	7.441.594	170,1%		0,0%	7.441.594	170,1%	5	7.456.910	170,4%		0,0%	5	7.456.910	170,4%	4	4.156.910	95,0%	4	4.130.324	94,4%	2.886.170	66,0%
Ε.Π. 9b	Παροχή στήριξης για τη φυσική, οικονομική και κοινωνική ανασωогόνηση υποβαθμισμένων κοινοτήτων εντός αστικών και αγροτικών περιοχών	1.875.000		0,0%		0,0%	0	0,0%			0,0%		0,0%			0,0%			0,0%			0,0%		0,0%
Ε.Π. 9c	Παροχή στήριξης για κοινωνικές επιχειρήσεις	1.250.000		0,0%		0,0%	0	0,0%			0,0%		0,0%			0,0%			0,0%			0,0%		0,0%
Ε.Π. 9d	Πραγματοποίηση επενδύσεων στο πλαίσιο στρατηγικών τοπικής ανάπτυξης με πρωτοβουλία των τοπικών κοινοτήτων	2.500.000		0,0%	2.500.000	100,0%	2.500.000	100,0%			0,0%	2.500.000	100,0%	0	2.500.000	100,0%			0,0%			0,0%		0,0%
Θ.Σ 10	Επένδυση στην εκπαίδευση, την κατάρτιση και την επαγγελματική κατάρτιση για την απόκτηση δεξιοτήτων και τη διά βίου μάθηση	15.000.000	13.250.000	88,3%	0	0,0%	13.250.000	88,3%	3	11.050.000	73,7%	0	0,0%	3	11.050.000	73,7%	5	10.734.240	71,6%	1	2.252.810	15,0%	1.397.690	9,3%
Ε.Π. 10a	Επένδυση στην εκπαίδευση, την κατάρτιση και την επαγγελματική κατάρτιση για την απόκτηση δεξιοτήτων και τη διά βίου μάθηση	15.000.000	13.250.000	88,3%		0,0%	13.250.000	88,3%	3	11.050.000	73,7%		0,0%	3	11.050.000	73,7%	5	10.734.240	71,6%	1	2.252.810	15,0%	1.397.690	9,3%
ΑΠ03	ΠΡΟΣΤΑΣΙΑ ΤΟΥ ΠΕΡΙΒΑΛΛΟΝΤΟΣ – ΜΕΤΑΒΑΣΗ ΣΕ ΜΙΑ ΟΙΚΟΝΟΜΙΑ ΦΙΛΙΚΗ ΣΤΟ ΠΕΡΙΒΑΛΛΟΝ	60.618.839	37.070.000	61,2%	19.175.000	31,6%	56.245.000	92,8%	4	15.620.000	25,8%	15.750.000	26,0%	4	31.370.000	51,7%	6	9.957.947	16,4%	4	7.868.033	13,0%	4.960.089	8,2%
Θ.Σ 4	Υποστήριξη της μετάβασης προς μια οικονομία χαμηλών εκπομπών διοξειδίου του άνθρακα σε όλους τους τομείς	7.500.000	4.000.000	53,3%	4.000.000	53,3%	8.000.000	106,7%	0	0	0,0%	4.000.000	53,3%	0	4.000.000	53,3%	0	0	0,0%	0	0	0,0%	0	0,0%
Ε.Π. 4c	Στήριξη της ενεργειακής απόδοσης, της έξυπνης διαχείρισης της ενέργειας και της χρήσης ανανεώσιμων πηγών ενέργειας στις δημόσιες υποδομές, συμπεριλαμβανομένων των δημόσιων κτηρίων, και στον τομέα της στέγασης	7.500.000	4.000.000	53,3%	4.000.000	53,3%	8.000.000	106,7%			0,0%	4.000.000	53,3%	0	4.000.000	53,3%			0,0%			0,0%		0,0%
Θ.Σ 5	Προώθηση της προσαρμογής στην κλιματική αλλαγή, πρόληψη και διαχείριση κινδύνων	6.250.000	6.150.000	98,4%	0	0,0%	6.150.000	98,4%	0	0	0,0%	0	0,0%	0	0	0,0%	0	0	0,0%	0	0	0,0%	0	0,0%
Ε.Π. 5a	Στήριξη των επενδύσεων για προσαρμογή στην κλιματική αλλαγή καθώς και των τεχνικών που βασίζονται στο οικοσύστημα	6.250.000	6.150.000	98,4%		0,0%	6.150.000	98,4%			0,0%		0,0%			0,0%			0,0%			0,0%		0,0%
Θ.Σ 6	Διαφύλαξη και προστασία του περιβάλλοντος και προώθηση της αποδοτικότητας των πόρων	46.868.839	26.920.000	57,4%	15.175.000	32,4%	42.095.000	89,8%	4	15.620.000	33,3%	11.750.000	25,1%	4	27.370.000	58,4%	6	9.957.947	21,2%	4	7.868.033	16,8%	4.960.089	10,6%
Ε.Π. 6a	Επενδύσεις στον τομέα των αποβλήτων, ώστε να ικανοποιηθούν οι απαιτήσεις του περιβαλλοντικού κεκτημένου της Ένωσης και να αντιμετωπιστούν οι ανάγκες που έχουν προσδιορισθεί από τα κράτη μέλη για επενδύσεις που υπερβαίνουν τις εν λόγω απαιτήσεις	2.500.000		0,0%		0,0%	0	0,0%			0,0%		0,0%			0,0%			0,0%			0,0%		0,0%
Ε.Π. 6b	Επενδύσεις στον τομέα των υδάτων, ώστε να ικανοποιηθούν οι απαιτήσεις του περιβαλλοντικού κεκτημένου της Ένωσης και να αντιμετωπιστούν οι ανάγκες που έχουν προσδιορισθεί από τα κράτη μέλη για επενδύσεις που υπερβαίνουν τις εν λόγω απαιτήσεις	17.500.000	15.920.000	91,0%	2.500.000	14,3%	18.420.000	105,3%	3	13.420.000	76,7%	1.250.000	7,1%	3	14.670.000	83,8%	5	6.910.213	39,5%	3	5.132.689	29,3%	3.912.191	22,4%
Ε.Π. 6c	Διατήρηση, προστασία, προώθηση και ανάπτυξη της φυσικής και πολιτιστικής κληρονομιάς	13.125.000	11.000.000	83,8%	5.550.000	42,3%	16.550.000	126,1%	1	2.200.000	16,8%	3.375.000	25,7%	1	5.575.000	42,5%	1	3.047.734	23,2%	1	2.735.344	20,8%	1.047.899	8,0%
Ε.Π. 6d	Προστασία και αποκατάσταση της βιοποικιλότητας και του εδάφους και προαγωγή των υπηρεσιών των οικοσυστημάτων μέσω και του δικτύου NATURA 2000 και των «πράσινων» υποδομών	1.875.000		0,0%	1.250.000	66,7%	1.250.000	66,7%			0,0%	1.250.000	66,7%	0	1.250.000	66,7%			0,0%			0,0%		0,0%
Ε.Π. 6e	Ανάληψη δράσης για τη βελτίωση του αστικού περιβάλλοντος, την ανάπλαση των πόλεων, την ανασωогόνηση και την απολύμανση των υποβαθμισμένων περιβαλλοντικά εκτάσεων (συμπεριλαμβανομένων των προς ανασυγκρότηση περιοχών), τη μείωση της ατμοσφαιρικής ρύπανσης και την προώθηση μέτρων για τον περιορισμό του θορύβου	11.868.839		0,0%	5.875.000	49,5%	5.875.000	49,5%			0,0%	5.875.000	49,5%	0	5.875.000	49,5%			0,0%			0,0%		0,0%
ΑΠ04	ΑΝΑΠΤΥΞΗ – ΕΚΣΥΓΧΡΟΝΙΣΜΟΣ – ΣΥΜΠΛΗΡΩΣΗ ΥΠΟΔΟΜΩΝ ΓΙΑ ΤΗΝ ΟΙΚΟΝΟΜΙΚΗ ΚΑΙ ΚΟΙΝΩΝΙΚΗ ΑΝΑΠΤΥΞΗ	73.261.250	82.500.000	112,6%	4.375.000	6,0%	86.875.000	118,6%	4	55.500.000	75,8%	1.875.000	2,6%	4	57.375.000	78,3%	5	40.849.662	55,8%	4	34.601.509	47,2%	16.050.324	21,9%
Θ.Σ 7	Πρώθηση των βιώσιμων μεταφορών και της άρσης των προβλημάτων σε βασικές υποδομές δικτύων	73.261.250	82.500.000	112,6%	4.375.000	6,0%	86.875.000	118,6%	4	55.500.000	75,8%	1.875.000	2,6%	4	57.375.000	78,3%	5	40.849.662	55,8%	4	34.601.509	47,2%	16.050.324	21,9%
Ε.Π. 7b	Ενίσχυση της περιφερειακής κινητικότητας μέσω της σύνδεσης δευτερευόντων και τριτευόντων κόμβων με τις υποδομές ΔΕΔ-Μ, περιλαμβανομένων των πολυτροπικών κόμβων	72.261.250	82.500.000	114,2%	4.375.000	6,1%	86.875.000	120,2%	4	55.500.000	76,8%	1.875.000	2,6%	4	57.375.000	79,4%	5	40.849.662	56,5%	4	34.601.509	47,9%	16.050.324	22,2%
Ε.Π. 7c	Ανάπτυξη και βελτίωση φιλικών προς το περιβάλλον και με χαμηλές εκπομπές άνθρακα συστημάτων μεταφορών (στα οποία περιλαμβάνονται και τα συστήματα χαμηλού θορύβου), συμπεριλαμβανομένων των εσωτερικών πλωτών οδών και των θαλάσσιων μεταφορών, των λιμένων, των πολυτροπικών συνδέσεων και των αερολιμενικών υποδομών, με σκοπό την προώθηση της βιώσιμης περιφερειακής και τοπικής κινητικότητας	1.000.000		0,0%		0,0%	0	0,0%			0,0%		0,0%			0,0%			0,0%			0,0%		0,0%
ΑΠ05	ΤΕΧΝΙΚΗ ΒΟΗΘΕΙΑ ΕΤΠΑ	3.617.840	3.617.840	100,0%	0	0,0%	3.617.840	100,0%	1	3.617.840	100,0%	0	0,0%	1	3.617.840	100,0%	6	2.051.238	56,7%	6	1.677.244	46,4%	1.107.314	30,6%
ΤΒ ΕΤΠΑ	ΤΕΧΝΙΚΗ ΒΟΗΘΕΙΑ ΕΤΠΑ		3.617.840	100,0%		0,0%	3.617.840	100,0%	1	3.617.840	100,0%		0,0%	1	3.617.840	100,0%	6	2.051.238	56,7%	6	1.677.244	46,4%	1.107.314	30,6%
ΑΠ06	ΤΕΧΝΙΚΗ ΒΟΗΘΕΙΑ ΕΚΤ	1.248.249	1.248.249	100,0%	0	0,0%	1.248.249	100,0%	1	1.248.249	100,0%	0	0,0%	1	1.248.249	100,0%	2	173.060	13,9%	2	173.060	13,9%	148.587	11,9%
ΤΒ ΕΚΤ	ΤΕΧΝΙΚΗ ΒΟΗΘΕΙΑ ΕΚΤ		1.248.249	100,0%		0,0%	1.248.249	100,0%	1	1.248.249	100,0%		0,0%	1	1.248.249	100,0%	2	173.060	13,9%	2	173.060	13,9%	148.587	11,9%
ΣΥΝΟΛΟ ΕΤΠΑ		203.497.929	150.504.434	74,0%	33.550.000	16,5%	184.054.434	90,4%	17	93.244.750	45,8%	25.125.000	12,3%	17	118.369.750	58,2%	26	67.749.997	33,3%	19	50.529.920	24,8%	26.401.587	13,0%
ΣΥΝΟΛΟ ΕΚΤ		81.020.939	22.856.672	28,2%	13.625.000	16,8%	36.481.672	45,0%	15	12.565.793	15,5%	11.500.000	14,2%	15	24.065.793	29,7%	20	12.487.231	15,4%	16	9.770.957	12,1%	6.966.847	8,6%
ΣΥΝΟΛΟ		284.518.868	173.361.106	60,9%	47.175.000	16,6%	220.536.106	77,5%	32	105.810.543	37,2%	36.625.000	12,9%	32	142.435.543	50,1%	46	80.237.228	28,2%	35	60.300.877	21,2%	33.368.434	11,7%

ΕΠ "ΠΕΛΟΠΟΝΝΗΣΟΣ" 2014 - 2020
ΠΙΝΑΚΑΣ 2
ΕΠΙΠΕΔΟ ΕΝΕΡΓΟΠΟΙΗΣΗΣ ΚΑΙ ΥΛΟΠΟΙΗΣΗΣ ΤΟΥ ΕΠ, ΑΝΑ ΔΡΑΣΗ
ΕΝΗΜΕΡΩΣΗ 27/11/2017

Α.Π./Θ.Σ/Ε.Π./ΔΡΑΣΗ	ΤΙΤΛΟΣ ΔΡΑΣΗΣ	Π/Υ ΠΡΟΓΡΑΜΜΑΤΟΣ (ΔΔ)	ΕΞΕΙΔΙΚΕΥΣΕΙΣ		ΕΞΕΙΔΙΚΕΥΣΕΙΣ ΣΤΡΑΤΗΓΙΚΩΝ ΧΩΡΙΚΗΣ ΑΝΑΠΤΥΞΗΣ (ΒΑΑ, ΤΑΠΤοΚ, ΟΧΕ)		ΕΞΕΙΔΙΚΕΥΣΕΙΣ ΣΥΝΟΛΟ		ΠΡΟΣΚΛΗΣΕΙΣ			ΠΡΟΣΚΛΗΣΕΙΣ ΣΤΡΑΤΗΓΙΚΩΝ ΧΩΡΙΚΗΣ ΑΝΑΠΤΥΞΗΣ (ΒΑΑ, ΤΑΠΤοΚ)		ΠΡΟΣΚΛΗΣΕΙΣ ΣΥΝΟΛΟ			ΕΝΤΑΣΕΙΣ			ΝΟΔΕ			ΔΑΠΑΝΕΣ	
			ΠΟΣΟ (€)	%	ΠΟΣΟ (€)	%	ΠΟΣΟ (€)	%	ΑΡΙΘΜ.	ΠΟΣΟ (€)	%	ΠΟΣΟ (€)	%	ΑΡΙΘΜ.	ΠΟΣΟ (€)	%	ΑΡΙΘΜ. ΠΡΑΞΕΩΝ	ΠΟΣΟ (€)	%	ΑΡΙΘΜ. ΠΡΑΞΕΩΝ	ΠΟΣΟ (€)	%	ΠΟΣΟ (€)	%
ΑΠ01		41.000.000	6.625.000	16,2%	7.500.000	18,3%	14.125.000	34,5%	0	0	0,0%	5.000.000	12,2%	0	5.000.000	12,2%	0	0	0,0%	0	0	0,0%	0	0,0%
Θ.Σ. 1		6.000.000	3.625.000	60,4%	0	0,0%	3.625.000	60,4%	0	0	0,0%	0	0,0%	0	0	0,0%	0	0	0,0%	0	0	0,0%	0	0,0%
Ε.Π. 1a		1.875.000		0,0%		0,0%	0	0,0%			0,0%		0,0%	0	0	0,0%			0,0%			0,0%		0,0%
Ε.Π. 1b		4.125.000	3.625.000	87,9%		0,0%	3.625.000	87,9%			0,0%		0,0%	0	0	0,0%			0,0%			0,0%		0,0%
ΔΡΑΣΗ 1.β.1	Δημιουργία και λειτουργία υποστηρικτικού μηχανισμού και μέσων για ίδρυση ή / και ανάπτυξη καινοτόμων επιχειρήσεων		625.000				625.000																	
ΔΡΑΣΗ 1.β.1.2	Μηχανισμός διαχείρισης, παρακολούθησης και εφαρμογής Στρατηγικής Έξυπνης Εξειδίκευσης της Περιφέρειας Πελοποννήσου		500.000				500.000																	
ΔΡΑΣΗ 1.β.2.1	Ενίσχυση πρωτοβουλιών ΜΜΕ για ανάπτυξη έρευνας και καινοτομίας (κουπόνια καινοτομίας) στην Περιφέρεια Πελοποννήσου		500.000				500.000																	
ΔΡΑΣΗ 1.β.2.2	Δημιουργία / αναβάθμιση εργαστηρίων ποιοτικού ελέγχου, έρευνας, ανάπτυξης και καινοτομίας στην Περιφέρεια Πελοποννήσου		2.000.000				2.000.000																	
Θ.Σ. 2		3.125.000	3.000.000	96,0%	0	0,0%	3.000.000	96,0%	0	0	0,0%	0	0,0%	0	0	0,0%	0	0	0,0%	0	0	0,0%	0	0,0%
Ε.Π. 2b		1.875.000	1.000.000	53,3%		0,0%	1.000.000	53,3%		0	0,0%		0,0%	0	0	0,0%		0	0,0%		0	0,0%		0,0%
ΔΡΑΣΗ 2.β.2.1	Ενίσχυση πολύ μικρών και μικρών Τουριστικών Επιχειρήσεων της Περιφέρειας Πελοποννήσου για τον εκσυγχρονισμό τους μέσω της χρήσης Τεχνολογιών Πληροφορικής και Επικοινωνίας (ΤΠΕ) καθώς και συστατικών αυταυτοαπαιτού.		1.000.000				1.000.000																	
Ε.Π. 2c		1.250.000	2.000.000	160,0%		0,0%	2.000.000	160,0%			0,0%		0,0%	0	0	0,0%			0,0%			0,0%		0,0%
ΔΡΑΣΗ 2.γ.1.1	Δημιουργία και διαχείριση Συστήματος Διαχείρισης Προορισμού (DMS) σε περιφερειακό επίπεδο.		2.000.000				2.000.000																	
Θ.Σ. 3		31.875.000	0	0,0%	7.500.000	23,5%	7.500.000	23,5%	0	0	0,0%	5.000.000	15,7%	0	5.000.000	15,7%	0	0	0,0%	0	0	0,0%	0	0,0%
Ε.Π. 3a		18.750.000		0,0%	7.500.000	40,0%	7.500.000	40,0%			0,0%	5.000.000	26,7%	0	5.000.000	26,7%			0,0%			0,0%		0,0%
ΒΑΑ 3a	Στρατηγικές ΒΑΑ				2.500.000		2.500.000					2.500.000		0	2.500.000									
ΤΑΠΤοΚ 3a	Στρατηγική ΤΑΠΤοΚ				2.500.000		2.500.000					2.500.000		0	2.500.000									
ΟΧΕ 3a	Στρατηγική ΟΧΕ				2.500.000		2.500.000					2.500.000		0	2.500.000									
Ε.Π. 3c		5.000.000		0,0%		0,0%	0	0,0%			0,0%		0,0%	0	0	0,0%			0,0%			0,0%		0,0%
Ε.Π. 3d		8.125.000		0,0%		0,0%	0	0,0%			0,0%		0,0%	0	0	0,0%			0,0%			0,0%		0,0%
ΑΠ2Α		79.772.690	21.608.423	27,1%	13.625.000	17,1%	35.233.423	44,2%	14	11.317.544	14,2%	11.500.000	14,4%	14	22.817.544	28,6%	18	12.314.171	15,4%	14	9.597.897	12,0%	6.818.260	8,5%
Θ.Σ. 8		5.174.606	3.174.600	61,3%	0	0,0%	3.174.600	61,3%	0	0	0,0%	0	0,0%	0	0	0,0%	0	0	0,0%	0	0	0,0%	0	0,0%
Ε.Π. 8iii		2.000.000		0,0%		0,0%	0	0,0%			0,0%		0,0%	0	0	0,0%			0,0%			0,0%		0,0%
Ε.Π. 8v		3.174.606	3.174.600	100,0%		0,0%	3.174.600	100,0%			0,0%		0,0%	0	0	0,0%			0,0%			0,0%		0,0%
ΔΡΑΣΗ 8.v.2	Ανάπτυξη δεξιοτήτων εργαζομένων στον τουρισμό και στη μεταποίηση		3.174.600				3.174.600																	
Θ.Σ. 9		74.598.084	18.433.823	24,7%	13.625.000	18,3%	32.058.823	43,0%	14	11.317.544	15,2%	11.500.000	15,4%	14	22.817.544	30,6%	18	12.314.171	16,5%	14	9.597.897	12,9%	6.818.260	9,1%
Ε.Π. 9i		15.624.832	10.840.823	69,4%	1.500.000	9,6%	12.340.823	79,0%	3	5.711.633	36,6%	1.250.000	8,0%	3	6.961.633	44,6%	3	7.290.823	46,7%	2	6.106.628	39,1%	5.813.367	37,2%
ΔΡΑΣΗ 9.i.2	Κατάρτιση μακροχρόνια ανέργων, με πρακτική άσκηση		3.550.000				3.550.000																	
ΔΡΑΣΗ 9.i.3	Ενίσχυση της παροχής φροντίδας και φιλοξενίας παιδιών (παιδικοί / βρεφικοί / βρεφονηπιακοί σταθμοί, ΚΔΑΠ κλπ), για άτομα που έχουν την ευθύνη φροντίδας παιδιών σε νοικοκυριά που απειλούνται από φτώχεια και κοινωνικό αποκλεισμό (Πρόγραμμα για την εναρμόνιση οικογενειακής & επαγγελματικής ζωής)		7.290.823				7.290.823		3	5.711.633				3	5.711.633		3	7.290.823		2	6.106.628		5.813.367	
ΒΑΑ 9i	Στρατηγικές ΒΑΑ				1.250.000		1.250.000					1.250.000		0	1.250.000									
ΟΧΕ 9i	Στρατηγική ΟΧΕ				250.000		250.000																	
Ε.Π. 9ii		5.060.800	2.700.000	53,4%	625.000	12,3%	3.325.000	65,7%	2	2.626.560	51,9%	625.000	12,3%	2	3.251.560	64,2%	4	1.779.840	35,2%	2	626.400	12,4%		0,0%
ΔΡΑΣΗ 9.ii.3	Λειτουργία one stop shop / κέντρων κοινότητας ευπαθών ομάδων, με διευρυμένες υπηρεσίες		2.700.000				2.700.000		2	2.626.560				2	2.626.560		4	1.779.840		2	626.400			
ΒΑΑ 9ii	Στρατηγικές ΒΑΑ				625.000		625.000					625.000		0	625.000									
Ε.Π. 9iii		5.997.058	4.393.000	73,3%		0,0%	4.393.000	73,3%	8	2.829.351	47,2%		0,0%	8	2.829.351	47,2%	9	2.793.508	46,6%	8	2.564.869	42,8%	865.446	14,4%
ΔΡΑΣΗ 9.iii.1	Κέντρα Δημιουργικής Απασχόλησης για παιδιά και εφήβους με νοητική υστέρηση ή/και αναπηρίες		85.000				85.000		2	43.680				2	43.680		2	42.939		1	24.259		15.000	
ΔΡΑΣΗ 9.iii.3	Δομές και υπηρεσίες προνοιακής φροντίδας, όπως: οικοτροφεία, στέγες υποστηριζόμενης διαβίωσης ΑΜΕΑ, κέντρα δημέρευσης ΑΜΕΑ, ξενώνες και οικοτροφεία παιδιών ή εφήβων ΑΜΕΑ) (Ξενώνες κακοποιημένων γυναικών / κέντρα συμβουλευτικής γυναικών		1.250.000				1.250.000		3	1.214.671				3	1.214.671		4							

ΕΠ "ΠΕΛΟΠΟΝΝΗΣΟΣ" 2014 - 2020
ΠΙΝΑΚΑΣ 2
ΕΠΙΠΕΔΟ ΕΝΕΡΓΟΠΟΙΗΣΗΣ ΚΑΙ ΥΛΟΠΟΙΗΣΗΣ ΤΟΥ ΕΠ, ΑΝΑ ΔΡΑΣΗ
ΕΝΗΜΕΡΩΣΗ 27/11/2017

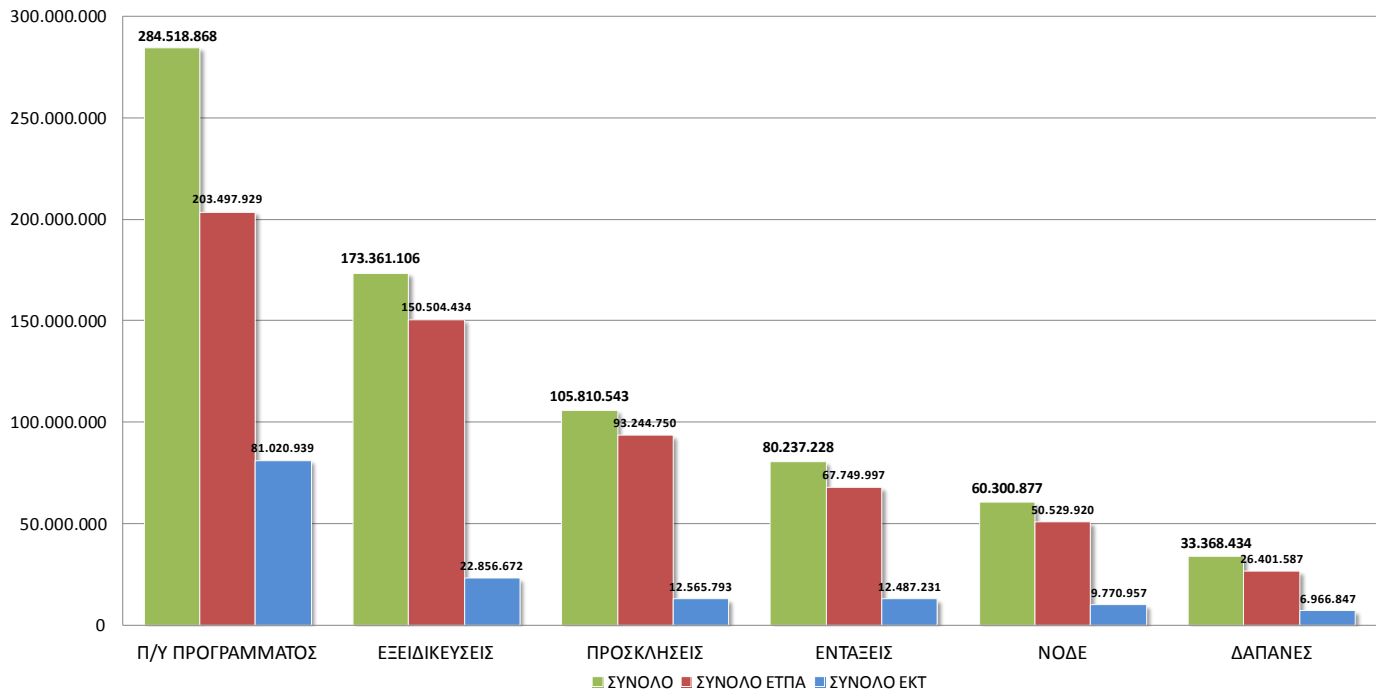
Α.Π./Θ.Σ/Ε.Π./ΔΡΑΣΗ	ΤΙΤΛΟΣ ΔΡΑΣΗΣ	Π/Υ ΠΡΟΓΡΑΜΜΑΤΟΣ (ΔΔ)	ΕΞΕΙΔΙΚΕΥΣΙΣ		ΕΞΕΙΔΙΚΕΥΣΙΣ ΣΤΡΑΤΗΓΙΚΩΝ ΧΩΡΙΚΗΣ ΑΝΑΠΤΥΞΗΣ (ΒΑΑ, ΤΑΠΤοΚ, ΟΧΕ)		ΕΞΕΙΔΙΚΕΥΣΙΣ ΣΥΝΟΛΟ		ΠΡΟΣΚΛΗΣΙΣ			ΠΡΟΣΚΛΗΣΙΣ ΣΤΡΑΤΗΓΙΚΩΝ ΧΩΡΙΚΗΣ ΑΝΑΠΤΥΞΗΣ (ΒΑΑ, ΤΑΠΤοΚ)		ΠΡΟΣΚΛΗΣΙΣ ΣΥΝΟΛΟ			ΕΝΤΑΣΕΙΣ			ΝΟΔΕ			ΔΑΠΑΝΕΣ	
			ΠΟΣΟ (€)	%	ΠΟΣΟ (€)	%	ΠΟΣΟ (€)	%	ΑΡΙΘΜ.	ΠΟΣΟ (€)	%	ΠΟΣΟ (€)	%	ΑΡΙΘΜ.	ΠΟΣΟ (€)	%	ΑΡΙΘΜ. ΠΡΑΞΕΩΝ	ΠΟΣΟ (€)	%	ΑΡΙΘΜ. ΠΡΑΞΕΩΝ	ΠΟΣΟ (€)	%	ΠΟΣΟ (€)	%
ΑΠ03		60.618.839	37.070.000	61,2%	19.175.000	31,6%	56.245.000	92,8%	4	15.620.000	25,8%	15.750.000	26,0%	4	31.370.000	51,7%	6	9.957.947	16,4%	4	7.868.033	13,0%	4.960.089	8,2%
Θ.Σ. 4		7.500.000	4.000.000	53,3%	4.000.000	53,3%	8.000.000	106,7%	0	0	0,0%	4.000.000	53,3%	0	4.000.000	53,3%	0	0	0,0%	0	0	0,0%	0	0,0%
Ε.Π. 4c		7.500.000	4.000.000	53,3%	4.000.000	53,3%	8.000.000	106,7%			0,0%	4.000.000	53,3%	0	4.000.000	53,3%		0	0,0%		0	0,0%		0,0%
ΔΡΑΣΗ 4.c.1	Επιδεικτικά έργα ενεργειακής απόδοσης με την δημιουργία κτιρίων μηδενικής ενεργειακής κατανάλωσης		2.500.000				2.500.000																	
ΔΡΑΣΗ 4.c.2	Ενίσχυση των νοικοκυριών για βελτίωση της ενεργειακής απόδοσης των κατοικιών		1.500.000				1.500.000																	
ΒΑΑ 4c	Στρατηγικές ΒΑΑ				2.500.000		2.500.000					2.500.000		0	2.500.000									
ΤΑΠΤοΚ 4c	Στρατηγική ΤΑΠΤοΚ				1.500.000		1.500.000					1.500.000		0	1.500.000									
Θ.Σ. 5		6.250.000	6.150.000	98,4%	0	0,0%	6.150.000	98,4%	0	0	0,0%	0	0,0%	0	0	0,0%	0	0	0,0%	0	0	0,0%	0	0,0%
Ε.Π. 5a		6.250.000	6.150.000	98,4%		0,0%	6.150.000	98,4%			0,0%		0,0%	0	0	0,0%			0,0%		0	0,0%		0,0%
ΔΡΑΣΗ 5.a.1	Ορθολογικός και αποτελεσματικός σχεδιασμός και δράσεις προστασίας από τη διάβρωση των κυριότερων ακτών της Περιφέρειας, καθώς και των εδρών που πλήττονται από διάβρωση / κατολισθήσεις		3.500.000				3.500.000																	
ΔΡΑΣΗ 5.a.2	Μελέτη Περιφερειακού Σχεδίου για την Προσαρμογή στην Κλιματική Αλλαγή (ΠεΣΠΚΑ)		150.000				150.000																	
ΔΡΑΣΗ 5.a.3	Ενίσχυση υλικοτεχνικής υποδομής για την εφαρμογή συστημάτων παρακολούθησης και έγκαιρης πρόληψης δασικών πυρκαγιών		2.500.000				2.500.000																	
Θ.Σ. 6		46.868.839	26.920.000	57,4%	15.175.000	32,4%	42.095.000	89,8%	4	15.620.000	33,3%	11.750.000	25,1%	4	27.370.000	58,4%	6	9.957.947	21,2%	4	7.868.033	16,8%	4.960.089	10,6%
Ε.Π. 6a		2.500.000		0,0%		0,0%	0	0,0%			0,0%		0,0%	0	0	0,0%			0,0%		0	0,0%		0,0%
Ε.Π. 6b		17.500.000	15.920.000	91,0%	2.500.000	14,3%	18.420.000	105,3%	3	13.420.000	76,7%	1.250.000	7,1%	3	14.670.000	83,8%	5	6.910.213	39,5%	3	5.132.689	29,3%	3.912.191	22,4%
ΔΡΑΣΗ 6.b.1	Έργα ορθολογικής και αποδοτικής διαχείρισης πόσιμου νερού		13.000.000				13.000.000		2	13.000.000				2	13.000.000		4	6.486.822		2	5.116.226		3.897.671	
ΔΡΑΣΗ 6.b.2	Συμπληρωματικά έργα ολοκλήρωσης των υποδομών για τη βελτίωση επεξεργασίας λυμάτων, σε οικολογικά ευαίσθητες περιοχές, καθώς και σε τουριστικές περιοχές		2.500.000				2.500.000																	
ΔΡΑΣΗ 6.b.4	Παρακολούθηση / διαχείριση των υδάτων καλύμψης σύμφωνα με τις απαιτήσεις της οδηγίας 2006/7/ΕΚ		420.000				420.000		1	420.000				1	420.000		1	423.391		1	16.463		14.520	
ΤΑΠΤοΚ 6b	Στρατηγική ΤΑΠΤοΚ				1.250.000		1.250.000					1.250.000		0	1.250.000									
ΟΧΕ 6b	Στρατηγική ΟΧΕ				1.250.000		1.250.000																	
Ε.Π. 6c		13.125.000	11.000.000	83,8%	5.550.000	42,3%	16.550.000	126,1%	1	2.200.000	16,8%	3.375.000	25,7%	1	5.575.000	42,5%	1	3.047.734	23,2%	1	2.735.344	20,8%	1.047.899	8,0%
ΔΡΑΣΗ 6.c.1	Ενίσχυση της ελκυστικότητας των χώρων πολιτιστικής κληρονομιάς (αρχαιολογικοί χώροι και μνημεία)		5.000.000				5.000.000																	
ΔΡΑΣΗ 6.c.2	Ενίσχυση της ελκυστικότητας των χώρων πολιτιστικής κληρονομιάς (μουσειακές και πολιτιστικές υποδομές)		3.000.000				3.000.000																	
ΔΡΑΣΗ 6.c.3	Τουριστική Προβολή θεματικών μορφών Τουρισμού - Πολιτιστικού / Φυσικού αποθέματος - Συμμετοχή σε διεθνείς τουριστικές εκθέσεις - Διενέργεια στοχευμένων δράσεων διαφημιστικής καμπάνιας		3.000.000				3.000.000		1	2.200.000				1	2.200.000		1	3.047.734		1	2.735.344		1.047.899	
ΒΑΑ 6c	Στρατηγικές ΒΑΑ				1.500.000		1.500.000					1.500.000		0	1.500.000									
ΤΑΠΤοΚ 6c	Στρατηγική ΤΑΠΤοΚ				1.875.000		1.875.000					1.875.000		0	1.875.000									
ΟΧΕ 6c	Στρατηγική ΟΧΕ				2.175.000		2.175.000																	
Ε.Π. 6d		1.875.000		0,0%	1.250.000	66,7%	1.250.000	66,7%			0,0%	1.250.000	66,7%	0	1.250.000	66,7%			0,0%			0,0%		0,0%
ΤΑΠΤοΚ 6d	Στρατηγική ΤΑΠΤοΚ				1.250.000		1.250.000					1.250.000		0	1.250.000									
Ε.Π. 6e		11.868.839		0,0%	5.875.000	49,5%	5.875.000	49,5%			0,0%	5.875.000	49,5%	0	5.875.000	49,5%			0,0%			0,0%		0,0%
ΒΑΑ 6e	Στρατηγικές ΒΑΑ				5.875.000		5.875.000					5.875.000		0	5.875.000									
ΑΠ04		73.261.250	82.500.000	112,6%	4.375.000	6,0%	86.875.000	118,6%	4	55.500.000	75,8%	1.875.000	2,6%	4	57.375.000	78,3%	5	40.849.662	55,8%	4	34.601.509	47,2%	16.050.324	21,9%
Θ.Σ 7		73.261.250	82.500.000	112,6%	4.375.000	6,0%	86.875.000	118,6%	4	55.500.000	75,8%	1.875.000	2,6%	4	57.375.000	78,3%	5	40.849.662	55,8%	4	34.601.509	47,2%	16.050.324	21,9%
Ε.Π. 7b		72.261.250	82.500.000	114,2%	4.375.000	6,1%	86.875.000	120,2%	4	55.500.000	76,8%	1.875.000	2,6%	4	57.375.000	79,4%	5	40.849.662	56,5%	4	34.601.509	47,9%	16.050.324	22,2%
ΔΡΑΣΗ 7.b.1	Λειτουργική αναβάθμιση ενδοπεριφερειακών συνδέσεων της Περιφέρειας		75.000.000				75.000.000		3	48.000.000				3	48.000.000		4	34.967.900		3	28.719.747		12.653.316	
ΔΡΑΣΗ 7.b.3	Βελτίωση / αναβάθμιση των επικίνδυνων σημείων του εθνικού και περιφερειακού οδικού δικτύου της Περιφέρειας		7.500.000				7.500.000		1	7.500.000				1	7.500.000		1	5.881.762		1	5.881.762		3.397.008	
ΤΑΠΤοΚ 7b	Στρατηγική ΤΑΠΤοΚ				1.875.000		1.875.000					1.875.000		0	1.875.000									
ΟΧΕ 7b	Στρατηγική ΟΧΕ				2.500.000		2.500.000																	
Ε.Π. 7c		1.000.000		0,0%		0,0%	0	0,0%			0,0%		0,0%	0	0	0,0%			0,0%			0,0%		0,0%
ΑΠ05		3.617.840	3.617.840	100,0%	0	0,0%	3.617.840	100,0%	1	3.617.840	100,0%	0	0,0%	1	3.617.840	100,0%	6	2.051.238	56,7%	6	1.677.244	46,4%	1.107.314	30,6%
ΤΒ ΕΤΠΑ	ΤΕΧΝΙΚΗ ΒΟΗΘΕΙΑ ΕΤΠΑ		3.617.840	100,0%		0,0%	3.617.840		1	3.617.840			0,0%	1	3.617.840	100,0%	6	2.051.238	56,7%	6	1.677.244	46,4%	1.107.314	30,6%
ΑΠ06		1.248.249	1.248.249	100,0%	0	0,0%	1.248.249	100,0%	1	1.248.249	100,0%	0	0,0%	1	1.248.249	100,0%	2	173.060	13,9%	2	173.060	13,9%	148.587	11,9%
ΤΒ ΕΚΤ	ΤΕΧΝΙΚΗ ΒΟΗΘΕΙΑ ΕΚΤ		1.248.249	100,0%		0,0%	1.248.249		1	1.248.249			0,0%	1	1.248.249	100,0%	2	173.060	13,9%	2	173.060	13,9%	148.587	11,9%
ΣΥΝΟΛΟ ΕΤΠΑ		203.497.929	150.504.434	74,0%	33.550.000	16,5%	184.054.434	90,4%	17	93.244.750	45,8%	25.125.000	12,3%	17	118.369.750	58,2%	26	67.749.997	33,3%	19	50.529.920	24,8%	26.401.587	13,0%
ΣΥΝΟΛΟ ΕΚΤ		81.020.939	22.856.672	28,2%	13.625.000	16,8%	36.481.672	45,0%	15	12.565.793	15,5%	11.500.000	14,2%	15	24.065.793	29,7%	20	12.487.231	15,4%	16	9.770.957	12,1%	6.966.847	8,6%
ΣΥΝΟΛΟ		284.518.868	173.361.106	60,9%	47.175.000	16,6%	220.536.106	77,5%	32	105.810.543	37,2%	36.625.000	12,9%	32	142.435.543	50,1%	46	80.237.228	28,2%	35	60.300.877	21,2%	33.368.434	11,7%

ΕΠ «ΠΕΛΟΠΟΝΝΗΣΟΣ» 2014-2020

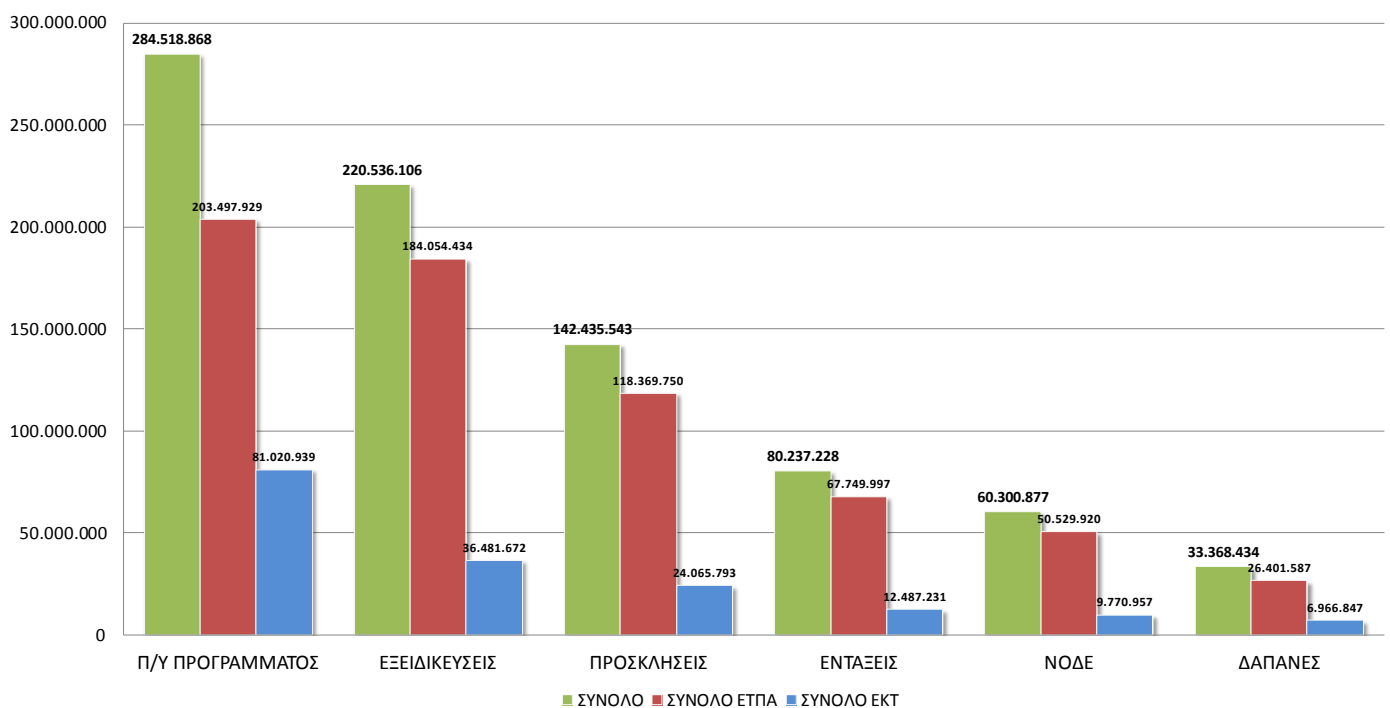
ΔΙΑΓΡΑΜΜΑ 1α

ΕΠΙΠΕΔΟ ΕΝΕΡΓΟΠΟΙΗΣΗΣ ΚΑΙ ΥΛΟΠΟΙΗΣΗΣ ΣΤΟ ΣΥΝΟΛΟ ΤΟΥ ΕΠ ΚΑΙ ΑΝΑ ΤΑΜΕΙΟ

ΜΗ ΣΥΜΠΕΡΙΛΑΜΒΑΝΟΜΕΝΩΝ ΤΩΝ ΣΤΡΑΤΗΓΙΚΩΝ ΧΩΡΙΚΗΣ ΑΝΑΠΤΥΞΗΣ
(ΕΞΕΙΔΙΚΕΥΣΕΙΣ – ΠΡΟΣΚΛΗΣΕΙΣ)



ΣΥΜΠΕΡΙΛΑΜΒΑΝΟΜΕΝΩΝ ΤΩΝ ΣΤΡΑΤΗΓΙΚΩΝ ΧΩΡΙΚΗΣ ΑΝΑΠΤΥΞΗΣ
(ΕΞΕΙΔΙΚΕΥΣΕΙΣ – ΠΡΟΣΚΛΗΣΕΙΣ)

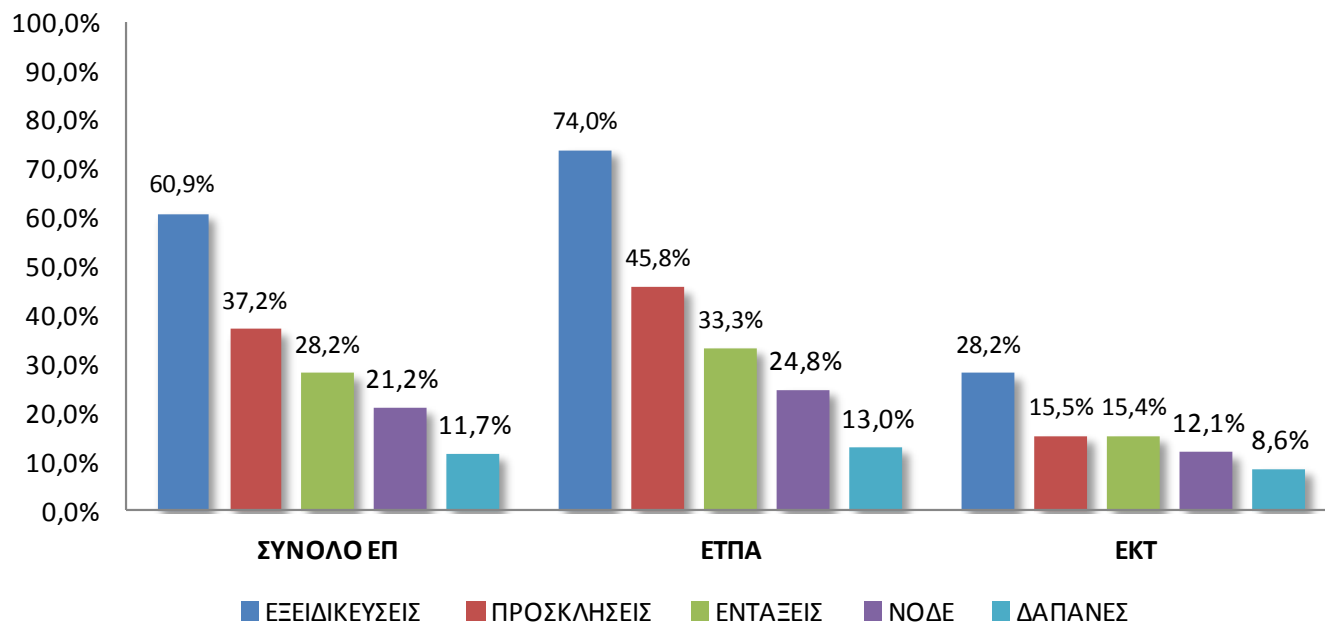


ΕΠ «ΠΕΛΟΠΟΝΝΗΣΟΣ» 2014-2020

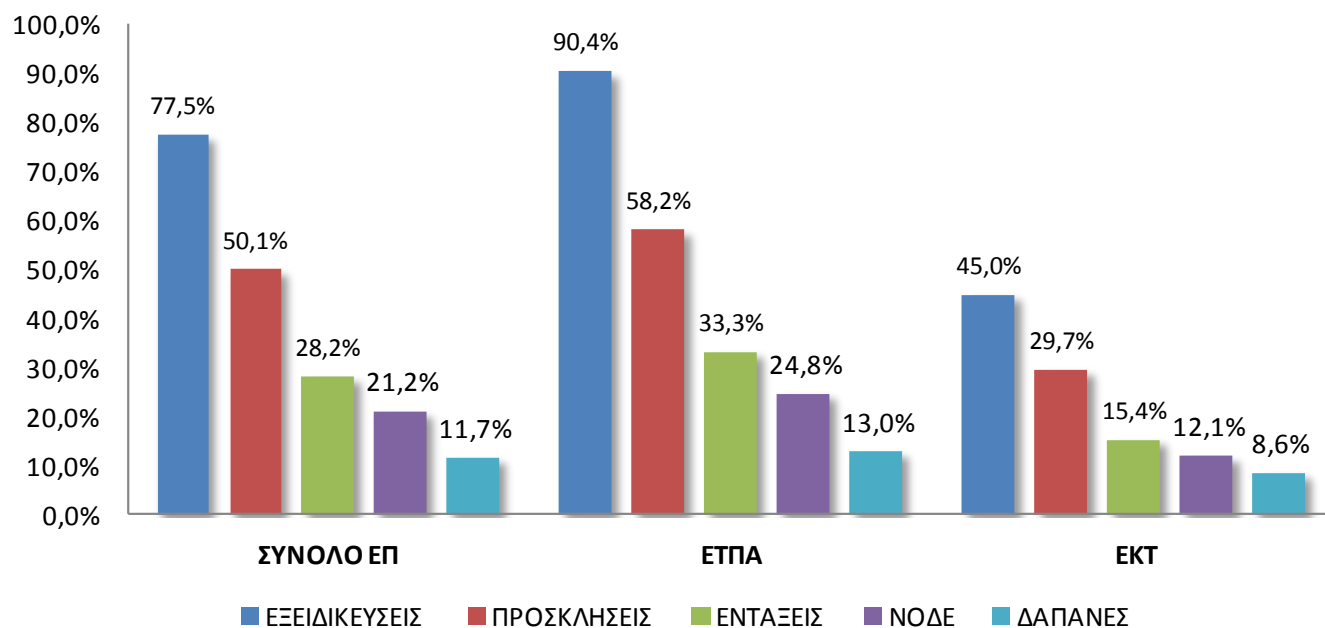
ΔΙΑΓΡΑΜΜΑ 1β

ΠΟΣΟΣΤΙΑΙΟ ΕΠΙΠΕΔΟ ΕΝΕΡΓΟΠΟΙΗΣΗΣ ΚΑΙ ΥΛΟΠΟΙΗΣΗΣ ΣΤΟ ΣΥΝΟΛΟ ΤΟΥ ΕΠ ΚΑΙ ΑΝΑ ΤΑΜΕΙΟ

*ΜΗ ΣΥΜΠΕΡΙΛΑΜΒΑΝΟΜΕΝΩΝ ΤΩΝ ΣΤΡΑΤΗΓΙΚΩΝ ΧΩΡΙΚΗΣ ΑΝΑΠΤΥΞΗΣ
(ΕΞΕΙΔΙΚΕΥΣΕΙΣ – ΠΡΟΣΚΛΗΣΕΙΣ)*



*ΣΥΜΠΕΡΙΛΑΜΒΑΝΟΜΕΝΩΝ ΤΩΝ ΣΤΡΑΤΗΓΙΚΩΝ ΧΩΡΙΚΗΣ ΑΝΑΠΤΥΞΗΣ
(ΕΞΕΙΔΙΚΕΥΣΕΙΣ – ΠΡΟΣΚΛΗΣΕΙΣ)*

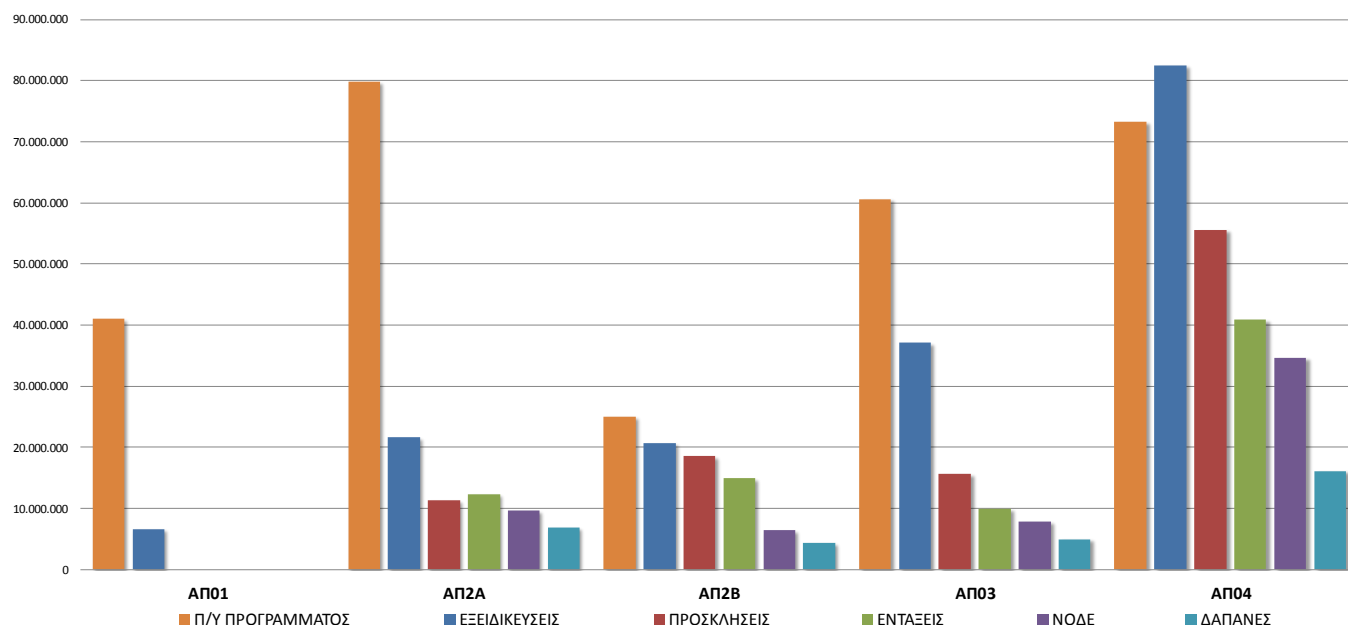


ΕΠ «ΠΕΛΟΠΟΝΝΗΣΟΣ» 2014-2020

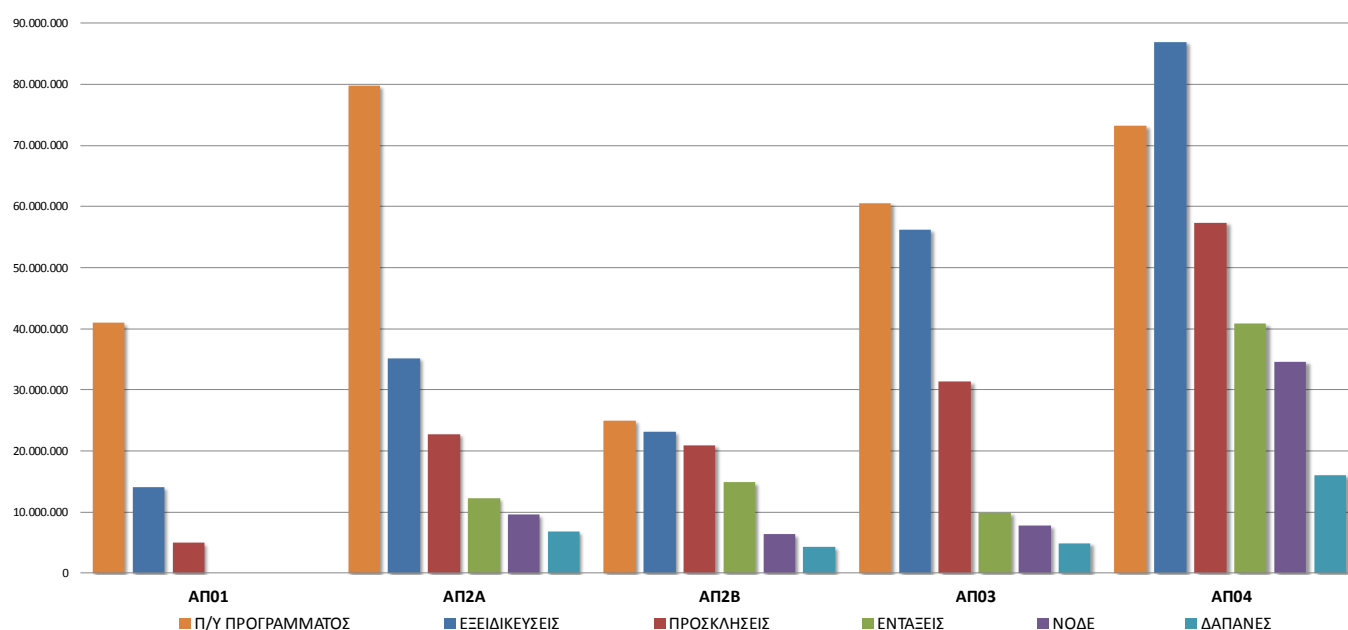
ΔΙΑΓΡΑΜΜΑ 2

**ΕΠΙΠΕΔΟ ΕΝΕΡΓΟΠΟΙΗΣΗΣ ΚΑΙ ΥΛΟΠΟΙΗΣΗΣ ΤΟΥ ΕΠ ΑΝΑ ΑΞΟΝΑ ΠΡΟΤΕΡΑΙΟΤΗΤΑΣ
(ΧΩΡΙΣ ΑΠ ΤΕΧΝΙΚΗΣ ΒΟΗΘΕΙΑΣ)**

*ΜΗ ΣΥΜΠΕΡΙΛΑΜΒΑΝΟΜΕΝΩΝ ΤΩΝ ΣΤΡΑΤΗΓΙΚΩΝ ΧΩΡΙΚΗΣ ΑΝΑΠΤΥΞΗΣ
(ΕΞΕΙΔΙΚΕΥΣΕΙΣ – ΠΡΟΣΚΛΗΣΕΙΣ)*



*ΣΥΜΠΕΡΙΛΑΜΒΑΝΟΜΕΝΩΝ ΤΩΝ ΣΤΡΑΤΗΓΙΚΩΝ ΧΩΡΙΚΗΣ ΑΝΑΠΤΥΞΗΣ
(ΕΞΕΙΔΙΚΕΥΣΕΙΣ – ΠΡΟΣΚΛΗΣΕΙΣ)*

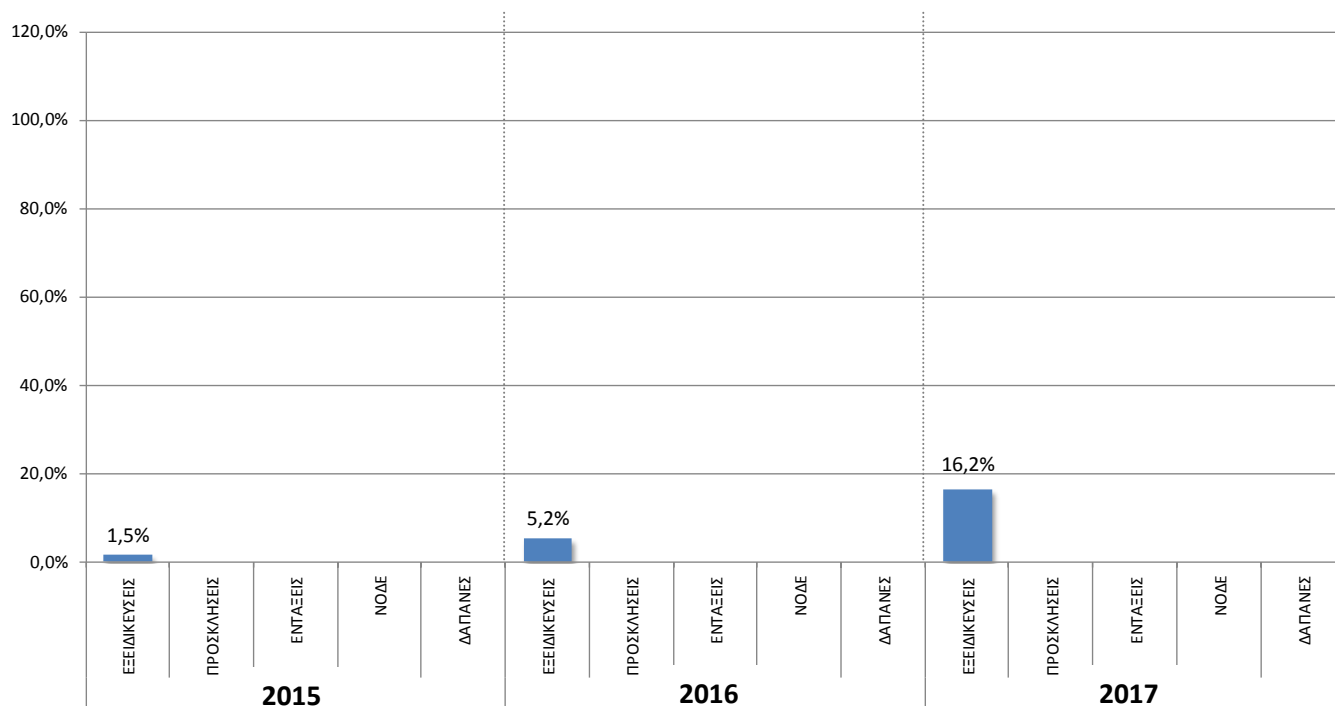


ΕΠ «ΠΕΛΟΠΟΝΝΗΣΟΣ» 2014-2020

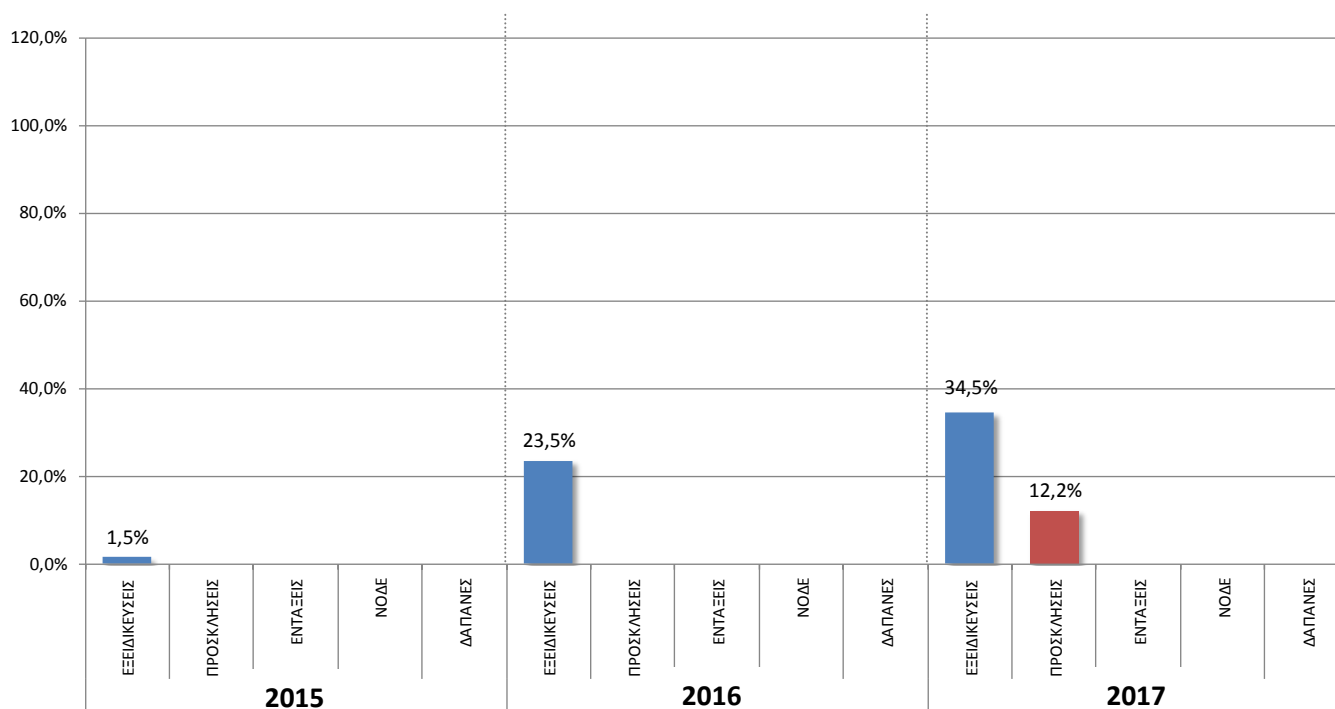
ΔΙΑΓΡΑΜΜΑ 3α

ΠΟΣΟΣΤΙΑΙΑ ΕΞΕΛΙΞΗ ΕΝΕΡΓΟΠΟΙΗΣΗΣ ΚΑΙ ΥΛΟΠΟΙΗΣΗΣ ΤΟΥ ΑΠ 1

ΜΗ ΣΥΜΠΕΡΙΛΑΜΒΑΝΟΜΕΝΩΝ ΤΩΝ ΣΤΡΑΤΗΓΙΚΩΝ ΧΩΡΙΚΗΣ ΑΝΑΠΤΥΞΗΣ
(ΕΞΕΙΔΙΚΕΥΣΕΙΣ – ΠΡΟΣΚΛΗΣΕΙΣ)



ΣΥΜΠΕΡΙΛΑΜΒΑΝΟΜΕΝΩΝ ΤΩΝ ΣΤΡΑΤΗΓΙΚΩΝ ΧΩΡΙΚΗΣ ΑΝΑΠΤΥΞΗΣ
(ΕΞΕΙΔΙΚΕΥΣΕΙΣ – ΠΡΟΣΚΛΗΣΕΙΣ)

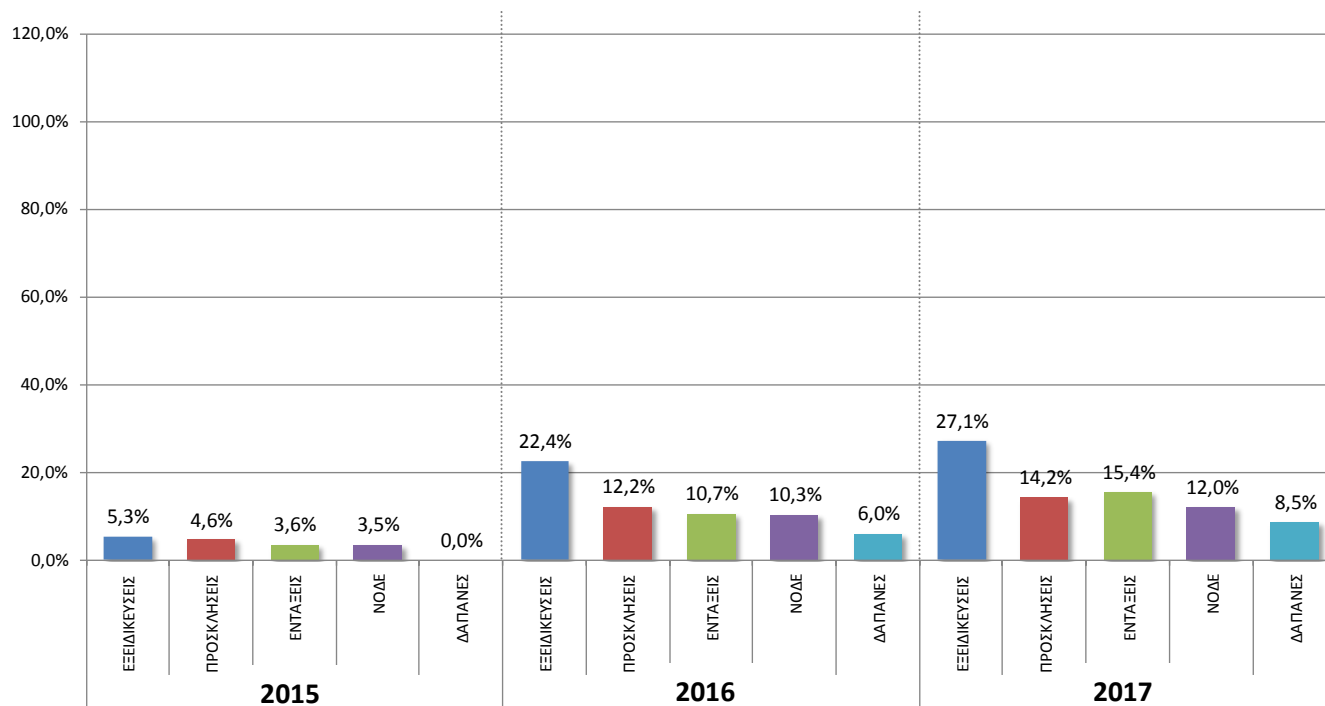


ΕΠ «ΠΕΛΟΠΟΝΝΗΣΟΣ» 2014-2020

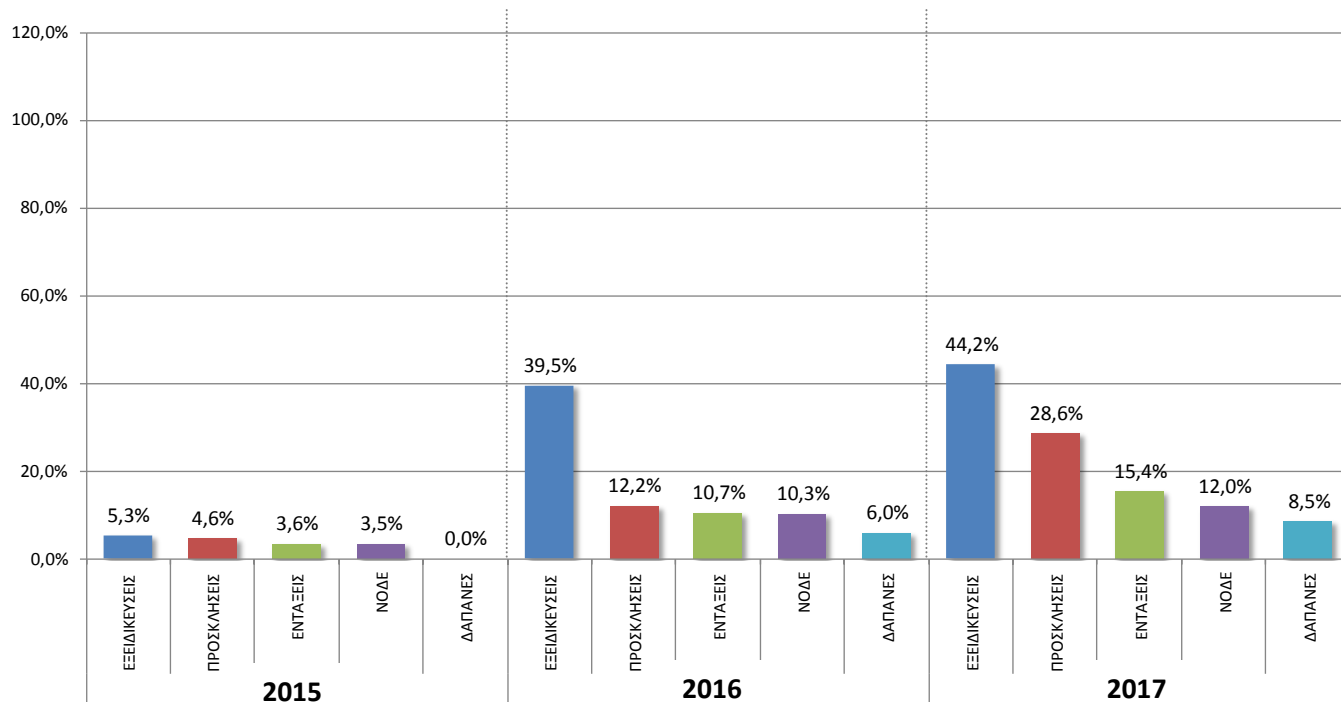
ΔΙΑΓΡΑΜΜΑ 3β

ΠΟΣΟΣΤΙΑΙΑ ΕΞΕΛΙΞΗ ΕΝΕΡΓΟΠΟΙΗΣΗΣ ΚΑΙ ΥΛΟΠΟΙΗΣΗΣ ΤΟΥ ΑΠ 2Α

ΜΗ ΣΥΜΠΕΡΙΛΑΜΒΑΝΟΜΕΝΩΝ ΤΩΝ ΣΤΡΑΤΗΓΙΚΩΝ ΧΩΡΙΚΗΣ ΑΝΑΠΤΥΞΗΣ
(ΕΞΕΙΔΙΚΕΥΣΕΙΣ – ΠΡΟΣΚΛΗΣΕΙΣ)



ΣΥΜΠΕΡΙΛΑΜΒΑΝΟΜΕΝΩΝ ΤΩΝ ΣΤΡΑΤΗΓΙΚΩΝ ΧΩΡΙΚΗΣ ΑΝΑΠΤΥΞΗΣ
(ΕΞΕΙΔΙΚΕΥΣΕΙΣ – ΠΡΟΣΚΛΗΣΕΙΣ)

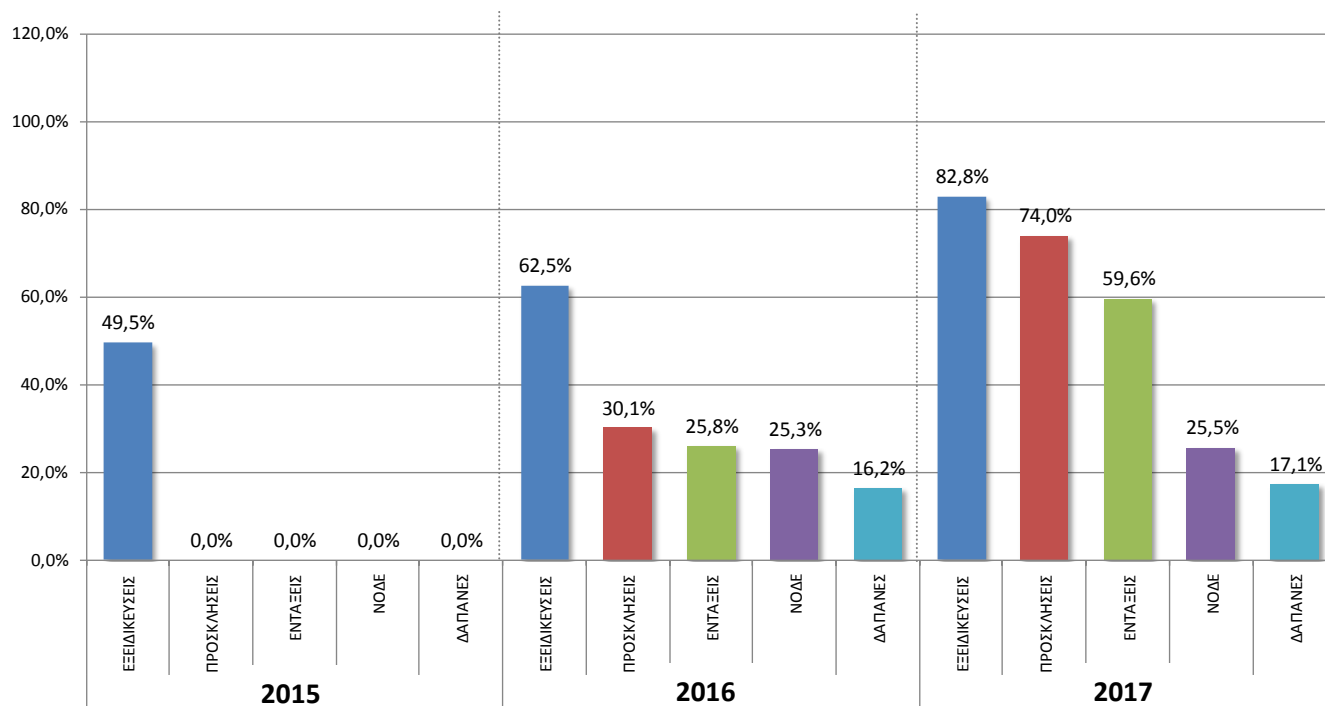


ΕΠ «ΠΕΛΟΠΟΝΝΗΣΟΣ» 2014-2020

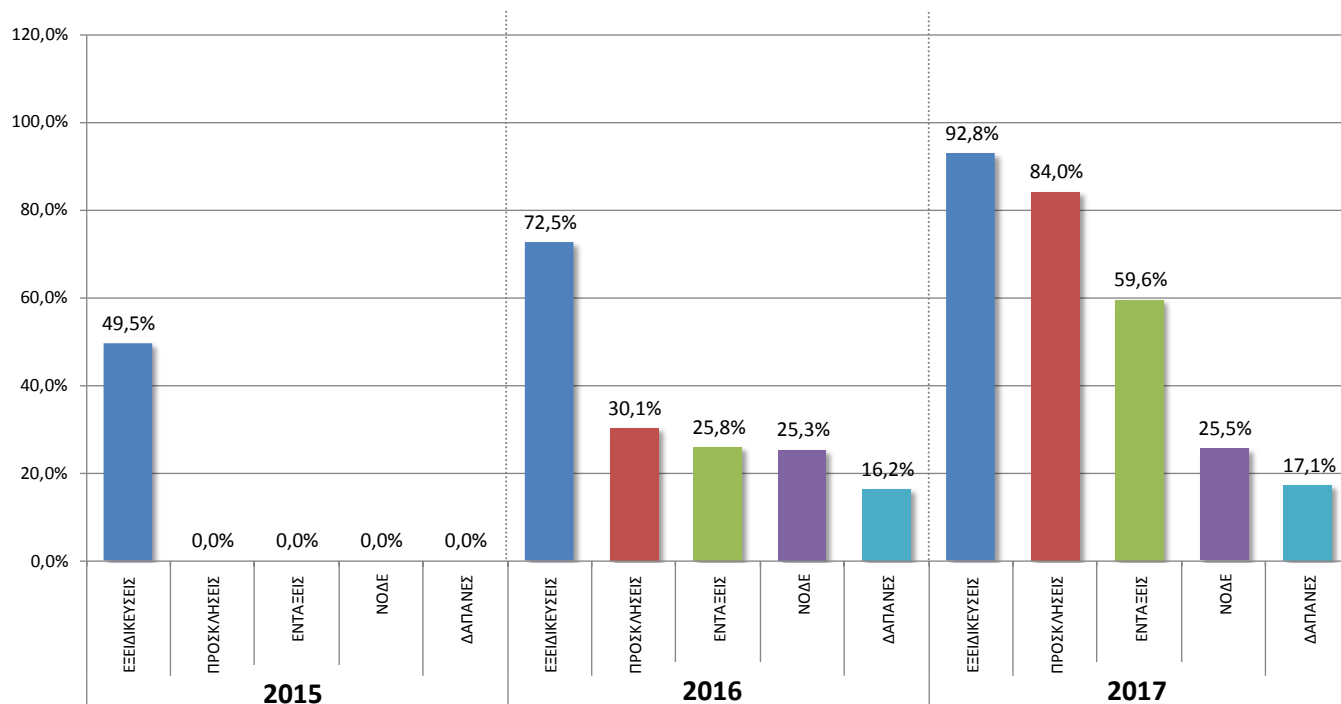
ΔΙΑΓΡΑΜΜΑ 3γ

ΠΟΣΟΣΤΙΑΙΑ ΕΞΕΛΙΞΗ ΕΝΕΡΓΟΠΟΙΗΣΗΣ ΚΑΙ ΥΛΟΠΟΙΗΣΗΣ ΤΟΥ ΑΠ 2Β

ΜΗ ΣΥΜΠΕΡΙΛΑΜΒΑΝΟΜΕΝΩΝ ΤΩΝ ΣΤΡΑΤΗΓΙΚΩΝ ΧΩΡΙΚΗΣ ΑΝΑΠΤΥΞΗΣ
(ΕΞΕΙΔΙΚΕΥΣΕΙΣ – ΠΡΟΣΚΛΗΣΕΙΣ)



ΣΥΜΠΕΡΙΛΑΜΒΑΝΟΜΕΝΩΝ ΤΩΝ ΣΤΡΑΤΗΓΙΚΩΝ ΧΩΡΙΚΗΣ ΑΝΑΠΤΥΞΗΣ
(ΕΞΕΙΔΙΚΕΥΣΕΙΣ – ΠΡΟΣΚΛΗΣΕΙΣ)

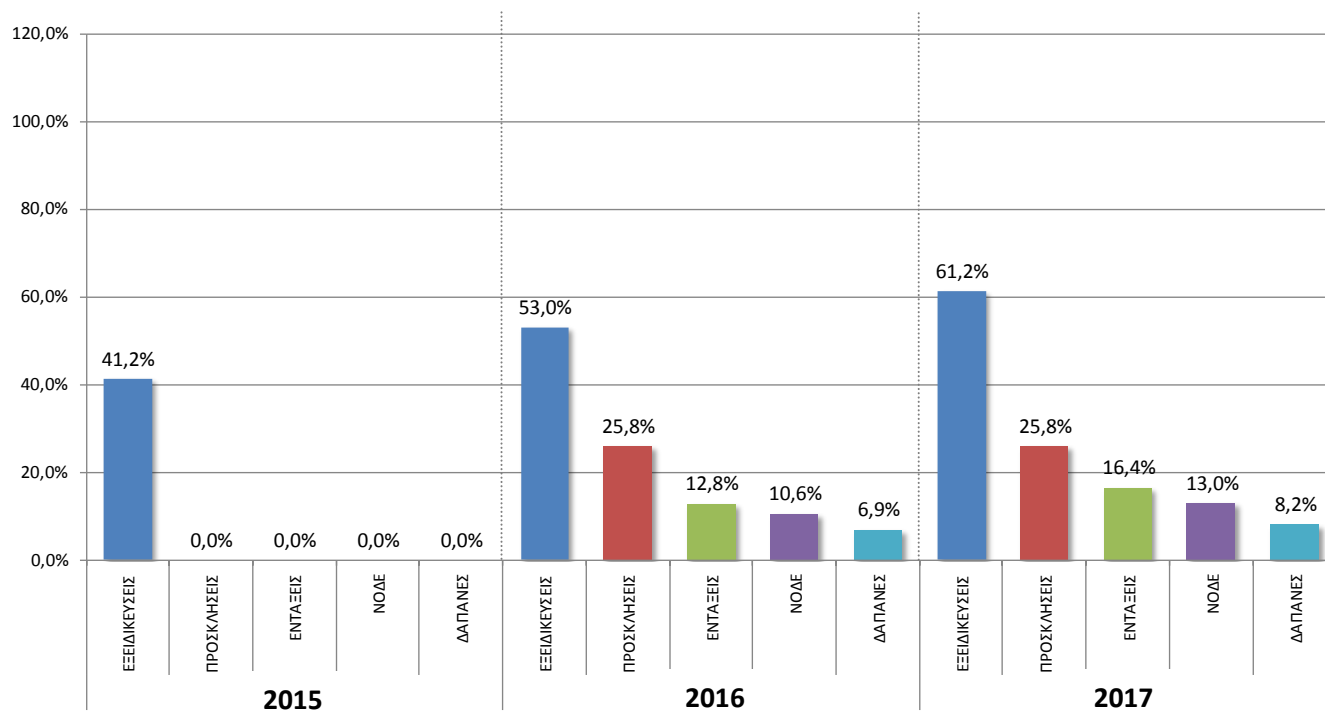


ΕΠ «ΠΕΛΟΠΟΝΝΗΣΟΣ» 2014-2020

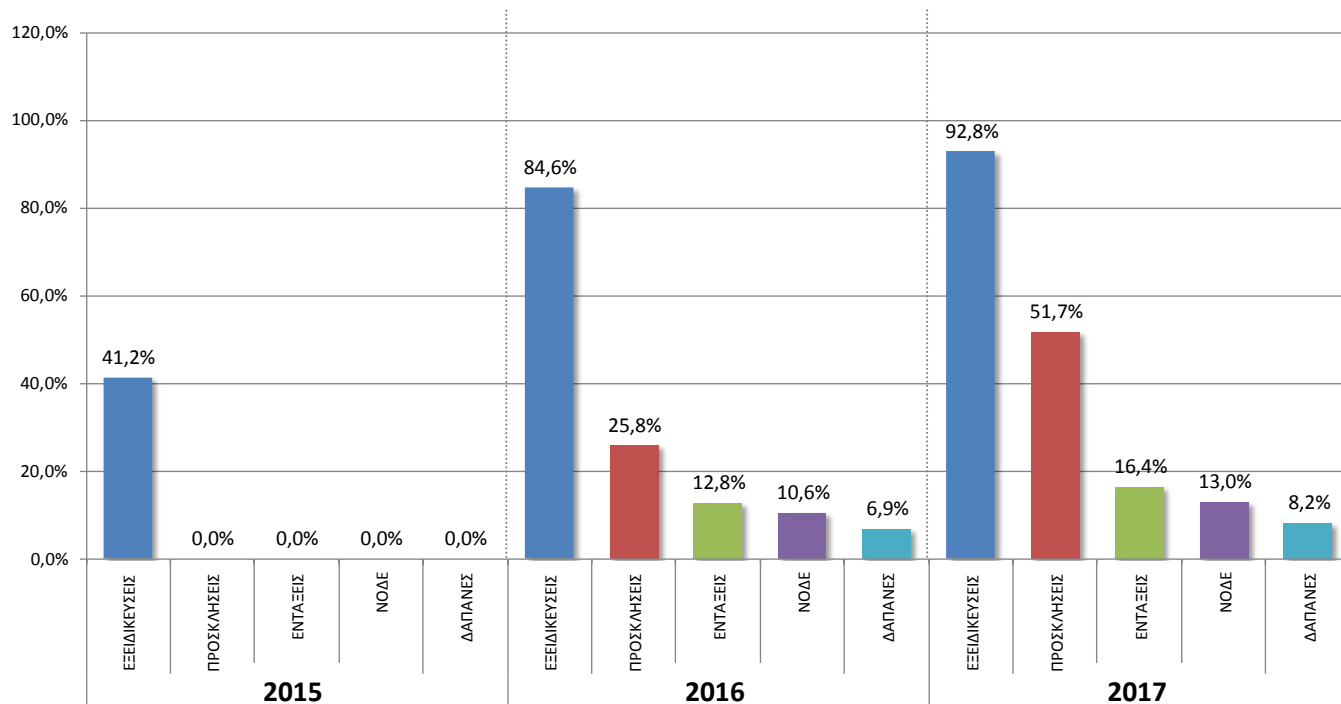
ΔΙΑΓΡΑΜΜΑ 3δ

ΠΟΣΟΣΤΙΑΙΑ ΕΞΕΛΙΞΗ ΕΝΕΡΓΟΠΟΙΗΣΗΣ ΚΑΙ ΥΛΟΠΟΙΗΣΗΣ ΤΟΥ ΑΠ 3

ΜΗ ΣΥΜΠΕΡΙΛΑΜΒΑΝΟΜΕΝΩΝ ΤΩΝ ΣΤΡΑΤΗΓΙΚΩΝ ΧΩΡΙΚΗΣ ΑΝΑΠΤΥΞΗΣ
(ΕΞΕΙΔΙΚΕΥΣΕΙΣ – ΠΡΟΣΚΛΗΣΕΙΣ)



ΣΥΜΠΕΡΙΛΑΜΒΑΝΟΜΕΝΩΝ ΤΩΝ ΣΤΡΑΤΗΓΙΚΩΝ ΧΩΡΙΚΗΣ ΑΝΑΠΤΥΞΗΣ
(ΕΞΕΙΔΙΚΕΥΣΕΙΣ – ΠΡΟΣΚΛΗΣΕΙΣ)

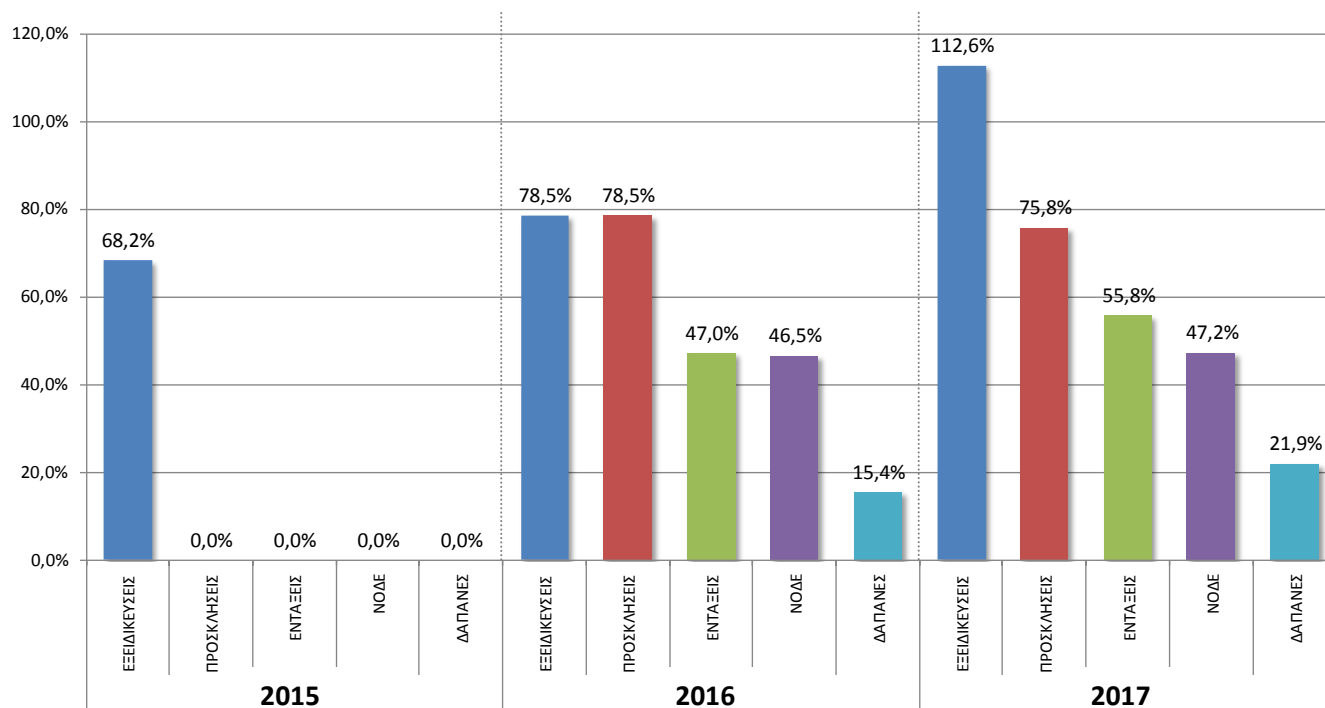


ΕΠ «ΠΕΛΟΠΟΝΝΗΣΟΣ» 2014-2020

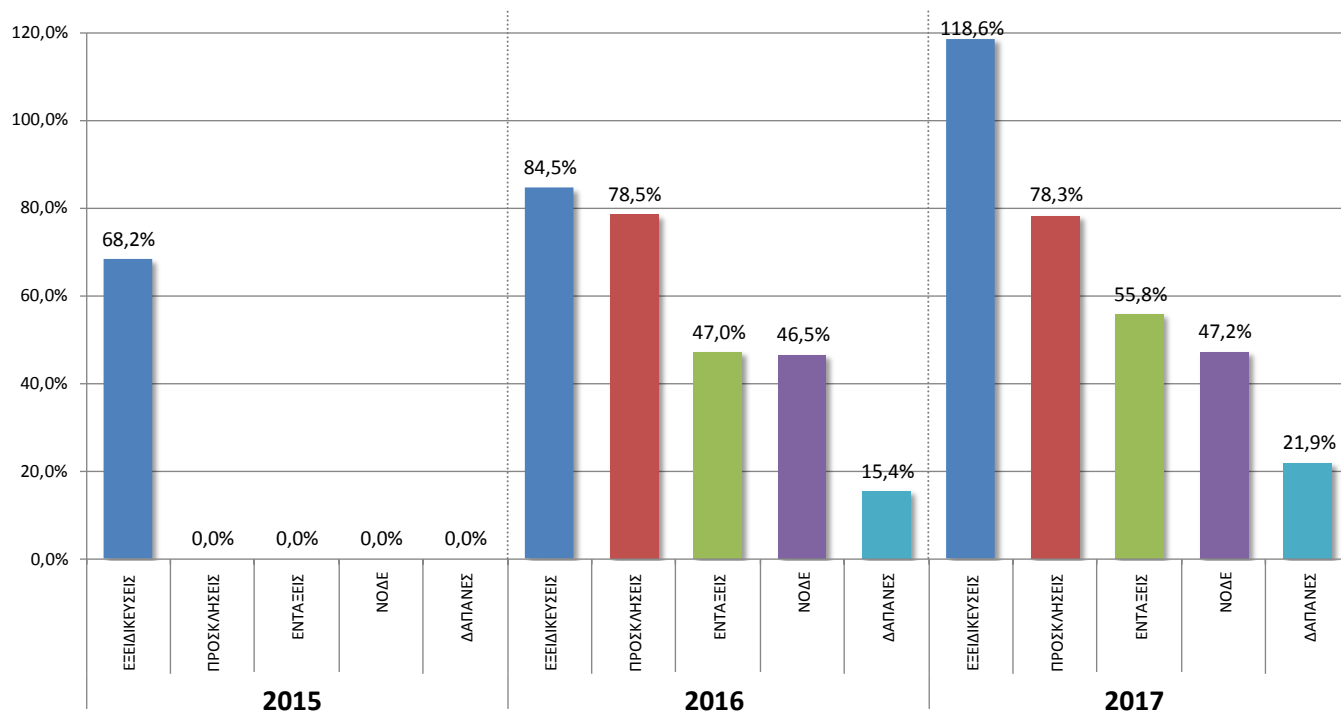
ΔΙΑΓΡΑΜΜΑ 3ε

ΠΟΣΟΣΤΙΑΙΑ ΕΞΕΛΙΞΗ ΕΝΕΡΓΟΠΟΙΗΣΗΣ ΚΑΙ ΥΛΟΠΟΙΗΣΗΣ ΤΟΥ ΑΠ 4

ΜΗ ΣΥΜΠΕΡΙΛΑΜΒΑΝΟΜΕΝΩΝ ΤΩΝ ΣΤΡΑΤΗΓΙΚΩΝ ΧΩΡΙΚΗΣ ΑΝΑΠΤΥΞΗΣ
(ΕΞΕΙΔΙΚΕΥΣΕΙΣ – ΠΡΟΣΚΛΗΣΕΙΣ)



ΣΥΜΠΕΡΙΛΑΜΒΑΝΟΜΕΝΩΝ ΤΩΝ ΣΤΡΑΤΗΓΙΚΩΝ ΧΩΡΙΚΗΣ ΑΝΑΠΤΥΞΗΣ
(ΕΞΕΙΔΙΚΕΥΣΕΙΣ – ΠΡΟΣΚΛΗΣΕΙΣ)

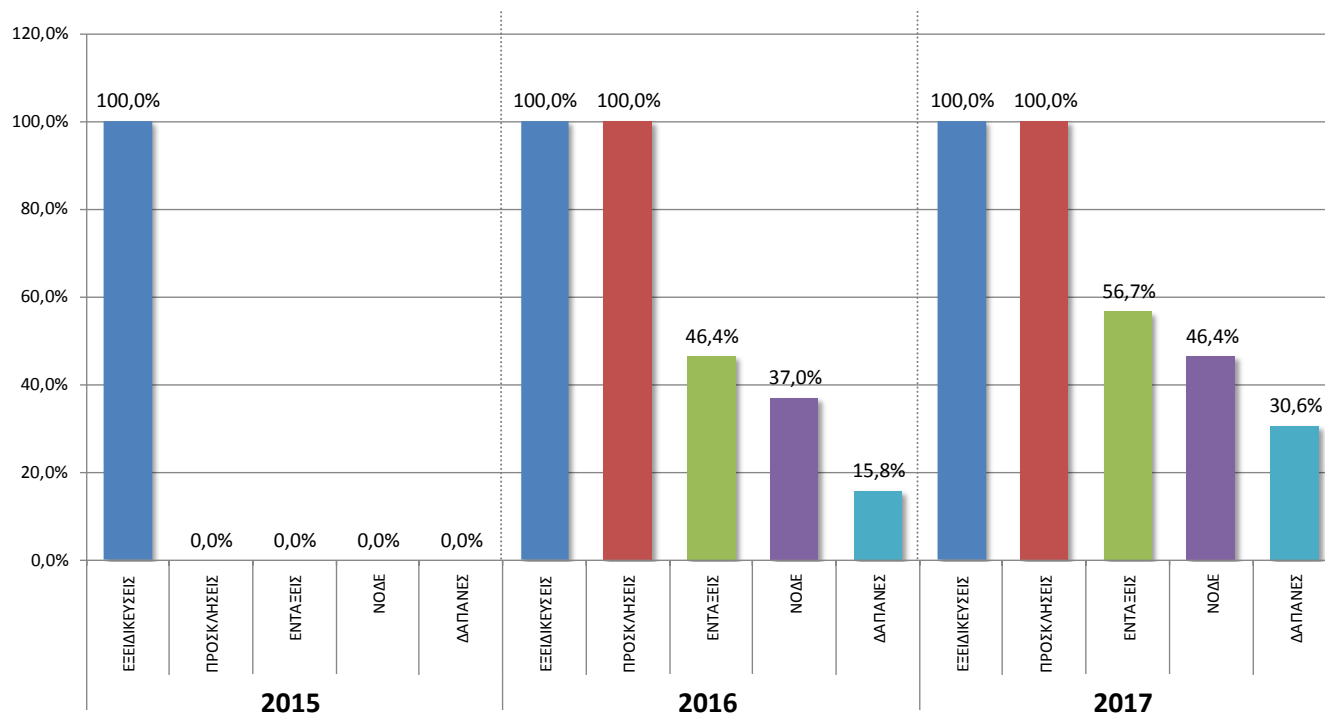


ΕΠ «ΠΕΛΟΠΟΝΝΗΣΟΣ» 2014-2020

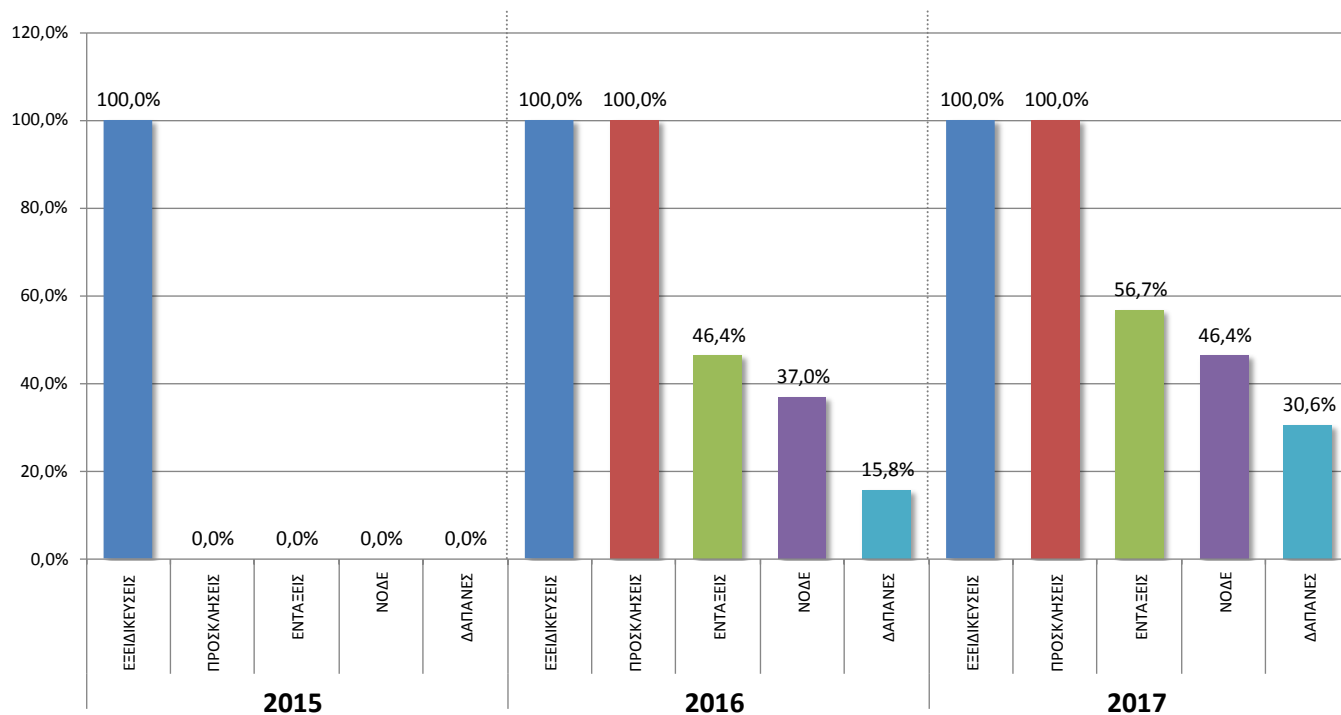
ΔΙΑΓΡΑΜΜΑ 3στ

ΠΟΣΟΣΤΙΑΙΑ ΕΞΕΛΙΞΗ ΕΝΕΡΓΟΠΟΙΗΣΗΣ ΚΑΙ ΥΛΟΠΟΙΗΣΗΣ ΤΟΥ ΑΠ 5

ΜΗ ΣΥΜΠΕΡΙΛΑΜΒΑΝΟΜΕΝΩΝ ΤΩΝ ΣΤΡΑΤΗΓΙΚΩΝ ΧΩΡΙΚΗΣ ΑΝΑΠΤΥΞΗΣ
(ΕΞΕΙΔΙΚΕΥΣΕΙΣ – ΠΡΟΣΚΛΗΣΕΙΣ)



ΣΥΜΠΕΡΙΛΑΜΒΑΝΟΜΕΝΩΝ ΤΩΝ ΣΤΡΑΤΗΓΙΚΩΝ ΧΩΡΙΚΗΣ ΑΝΑΠΤΥΞΗΣ
(ΕΞΕΙΔΙΚΕΥΣΕΙΣ – ΠΡΟΣΚΛΗΣΕΙΣ)

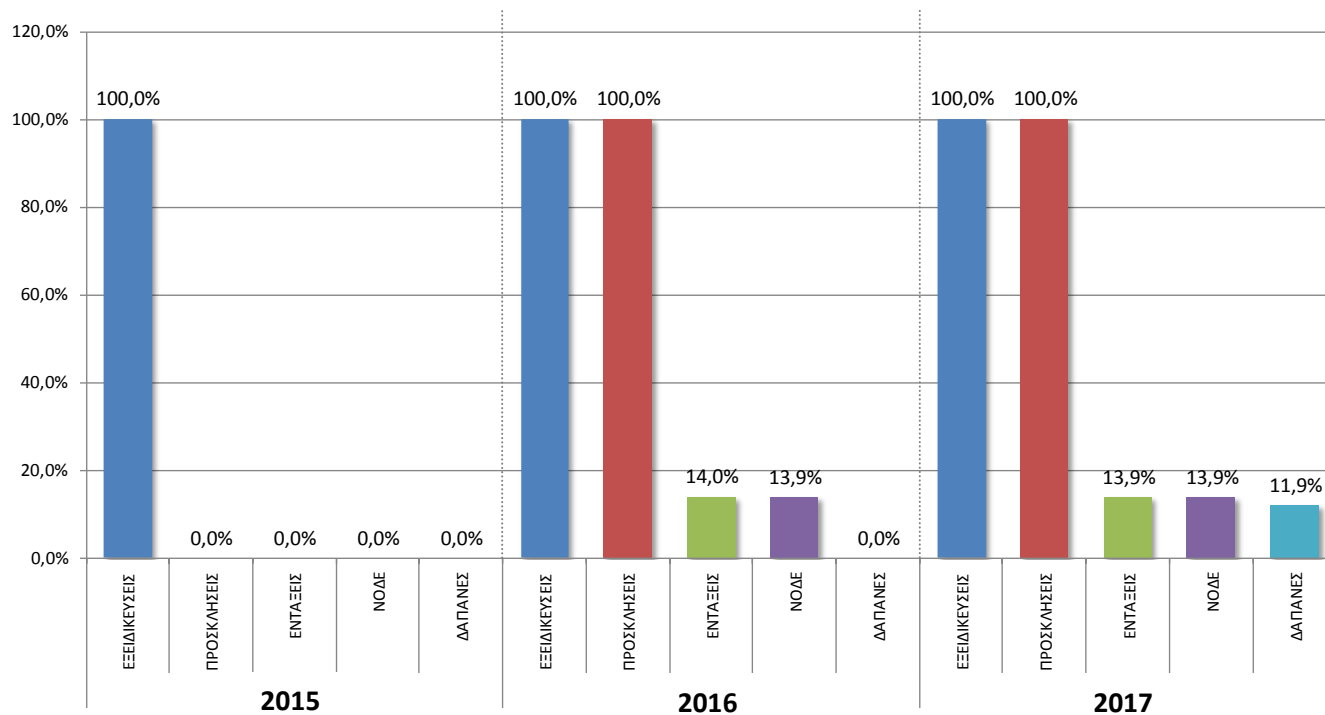


ΕΠ «ΠΕΛΟΠΟΝΝΗΣΟΣ» 2014-2020

ΔΙΑΓΡΑΜΜΑ 3Ζ

ΠΟΣΟΣΤΙΑΙΑ ΕΞΕΛΙΞΗ ΕΝΕΡΓΟΠΟΙΗΣΗΣ ΚΑΙ ΥΛΟΠΟΙΗΣΗΣ ΤΟΥ ΑΠ 6

ΜΗ ΣΥΜΠΕΡΙΛΑΜΒΑΝΟΜΕΝΩΝ ΤΩΝ ΣΤΡΑΤΗΓΙΚΩΝ ΧΩΡΙΚΗΣ ΑΝΑΠΤΥΞΗΣ
(ΕΞΕΙΔΙΚΕΥΣΕΙΣ – ΠΡΟΣΚΛΗΣΕΙΣ)



ΣΥΜΠΕΡΙΛΑΜΒΑΝΟΜΕΝΩΝ ΤΩΝ ΣΤΡΑΤΗΓΙΚΩΝ ΧΩΡΙΚΗΣ ΑΝΑΠΤΥΞΗΣ
(ΕΞΕΙΔΙΚΕΥΣΕΙΣ – ΠΡΟΣΚΛΗΣΕΙΣ)

